

**BÁO CÁO TÌNH HÌNH TÀI CHÍNH**

Tại ngày 30 tháng 06 năm 2019

Đơn vị tính: VND

Chỉ tiêu	Mã số	Thuyết minh	Số cuối quý	Số đầu năm
<b>TÀI SẢN</b>				
A	B	C	1	2
<b>A. TÀI SẢN NGẮN HẠN (100=110+130)</b>	<b>100</b>		<b>2.212.804.658.747</b>	<b>2.547.076.962.053</b>
<b>I. Tài sản tài chính (110=111--&gt;129)</b>	<b>110</b>		<b>2.209.437.968.841</b>	<b>2.544.928.394.217</b>
1. Tiền và các khoản tương đương tiền	111		90.914.472.053	465.849.247.326
1.1. Tiền	111.1		90.914.472.053	465.849.247.326
1.2. Các khoản tương đương tiền	111.2			
2. Các tài sản tài chính ghi nhận thông qua lãi lỗ (FVTPL)	112		252.268.138.843	252.425.875.043
3. Các khoản đầu tư nắm giữ đến ngày đáo hạn (HTM)	113		53.200.000.000	51.600.000.002
4. Các khoản cho vay	114		1.712.696.526.306	1.682.728.337.545
5. Các tài sản tài chính sẵn sàng để bán (AFS)	115		129.123.152.497	128.006.432.497
6. Dự phòng suy giảm giá trị các tài sản tài chính và tài sản thế chấp	116		(61.824.693.531)	(65.169.527.850)
7. Các khoản phải thu	117		20.056.816.286	20.925.796.544
7.1. Phải thu bán các tài sản tài chính	117.1			
7.2. Phải thu và dự thu cổ tức, tiền lãi các tài sản tài chính	117.2		20.056.816.286	20.925.796.544
7.2.1. Phải thu cổ tức, tiền lãi đến ngày nhận	117.3			
<i>Trong đó: Phải thu khó đòi về cổ tức, tiền lãi đến ngày nhận nhưng chưa nhận được</i>	<i>117.3.1</i>			
7.2.2. Dự thu cổ tức, tiền lãi chưa đến ngày nhận	117.4		20.056.816.286	20.925.796.544
8. Trả trước cho người bán	118		6.592.225.488	6.514.867.194
9. Phải thu các dịch vụ CTCK cung cấp	119		4.105.835.629	6.415.254.928
10. Phải thu nội bộ	120			
11. Phải thu về lỗi giao dịch chứng khoán	121			
12. Các khoản phải thu khác	122		18.289.224.969	11.615.840.687
13. Dự phòng suy giảm giá trị các khoản phải thu (*)	129		(15.983.729.699)	(15.983.729.699)
<b>II. Tài sản ngắn hạn khác (130 = 131--&gt;136)</b>	<b>130</b>		<b>3.366.689.906</b>	<b>2.148.567.836</b>
1. Tạm ứng	131		963.163.410	200.751.380
2. Vật tư văn phòng, công cụ, dụng cụ	132		161.059.371	388.072.553
3. Chi phí trả trước ngắn hạn	133		2.242.467.125	1.559.743.903
4. Cầm cố, thế chấp, ký quỹ, ký cược ngắn hạn	134			
5. Thuế giá trị gia tăng được khấu trừ	135			
6. Thuế và các khoản phải thu Nhà nước	136			
7. Tài sản ngắn hạn khác	137			
8. Giao dịch mua bán lại trái phiếu	138			
9. Dự phòng suy giảm giá trị tài sản ngắn hạn khác	139			
<b>B. TÀI SẢN DÀI HẠN (200 = 210+220+230+240+250-260)</b>	<b>200</b>		<b>228.050.320.218</b>	<b>380.084.227.603</b>
<b>I. Tài sản tài chính dài hạn</b>	<b>210</b>		<b>160.440.261.438</b>	<b>306.216.244.096</b>
1. Các khoản phải thu dài hạn	211			
2. Các khoản đầu tư	212		190.048.583.000	333.532.709.546
2.1. Các khoản đầu tư nắm giữ đến ngày đáo hạn	212.1			142.759.886.546
2.2. Đầu tư vào công ty con	212.2			

Chỉ tiêu	Mã số	Thuyết minh	Số cuối quý	Số đầu năm
<b>TÀI SẢN</b>				
A	B	C	1	2
2.3. Đầu tư vào công ty liên doanh, liên kết	212.3			
2.4 Đầu tư dài hạn khác	212.4		190.048.583.000	190.772.823.000
3. Dự phòng suy giảm tài sản tài chính dài hạn	213		(29.608.321.562)	(27.316.465.450)
<b>II. Tài sản cố định</b>	<b>220</b>		<b>16.054.934.056</b>	<b>16.648.055.291</b>
1. Tài sản cố định hữu hình	221		13.875.514.040	14.126.988.253
- Nguyên giá	222		42.728.168.542	40.799.362.388
- Giá trị hao mòn lũy kế (*)	223a		(28.852.654.502)	(26.672.374.135)
- Đánh giá TSCĐHH theo giá trị hợp lý	223b			
2. Tài sản cố định thuê tài chính	224			
- Nguyên giá	225			
- Giá trị hao mòn lũy kế (*)	226a			
- Đánh giá TSCĐTTC theo giá trị hợp lý	226b			
3. Tài sản cố định vô hình	227		2.179.420.016	2.521.067.038
- Nguyên giá	228		14.114.651.090	14.019.651.090
- Giá trị hao mòn lũy kế (*)	229a		(11.935.231.074)	(11.498.584.052)
- Đánh giá TSCĐVH theo giá trị hợp lý	229b			
<b>III. Bất động sản đầu tư</b>	<b>230</b>			
- Nguyên giá	231			
- Giá trị hao mòn lũy kế (*)	232a			
- Đánh giá BĐSĐT theo giá trị hợp lý	232b			
<b>IV. Chi phí xây dựng cơ bản dở dang</b>	<b>240</b>			
<b>V. Tài sản dài hạn khác</b>	<b>250</b>		<b>51.555.124.724</b>	<b>57.219.928.216</b>
1. Cầm cố, thế chấp, ký quỹ, ký cược dài hạn	251		1.251.421.567	1.169.613.567
2. Chi phí trả trước dài hạn	252		30.303.703.157	36.050.314.649
3. Tài sản thuê thu nhập hoãn lại	253			
4. Tiền nộp Quỹ Hỗ trợ thanh toán	254		20.000.000.000	20.000.000.000
5. Tài sản dài hạn khác	255			
<b>VI. Dự phòng suy giảm giá trị tài sản dài hạn</b>	<b>260</b>			
<b>TỔNG CỘNG TÀI SẢN (270 = 100 + 200)</b>	<b>270</b>		<b>2.440.854.978.965</b>	<b>2.927.161.189.656</b>

Chỉ tiêu	Mã số	Thuyết minh	Số cuối quý	Số đầu năm
NGUỒN VỐN				
A	B	C	1	2
<b>C. NỢ PHẢI TRẢ (300 = 310 + 340)</b>	<b>300</b>		<b>685.807.540.458</b>	<b>1.235.009.147.192</b>
<b>I. Nợ phải trả ngắn hạn</b>	<b>310</b>		<b>365.649.072.498</b>	<b>914.347.334.930</b>
1. Vay và nợ thuê tài sản tài chính ngắn hạn	311		304.190.000.000	129.900.000.000
1.1. Vay ngắn hạn	312		304.190.000.000	129.900.000.000
1.2. Nợ thuê tài sản tài chính ngắn hạn	313			
2. Vay tài sản tài chính ngắn hạn	314			
3. Trái phiếu chuyển đổi ngắn hạn - Cấu phần nợ	315			
4. Trái phiếu phát hành ngắn hạn	316			
5. Vay Quỹ Hỗ trợ thanh toán	317			
6. Phải trả hoạt động giao dịch chứng khoán	318		2.552.341.133	3.700.362.817
7. Phải trả về lỗi giao dịch các tài sản tài chính	319			
8. Phải trả người bán ngắn hạn	320		2.668.672.168	2.622.604.004
9. Người mua trả tiền trước ngắn hạn	321		4.494.981.817	2.771.000.000
10. Thuế và các khoản phải nộp Nhà nước	322		8.996.477.232	8.099.520.084
11. Phải trả người lao động	323		29.998.203.613	43.691.980.762
12. Các khoản trích nộp phúc lợi nhân viên	324		1.565.220.266	967.203.941
13. Chi phí phải trả ngắn hạn	325		6.172.132.326	5.082.283.353
14. Phải trả nội bộ ngắn hạn	326			
15. Doanh thu chưa thực hiện ngắn hạn	327			
16. Nhận ký quỹ, ký cược ngắn hạn	328			
17. Các khoản phải trả, phải nộp khác ngắn hạn	329		1.245.032.377	551.293.643.777
18. Dự phòng phải trả ngắn hạn	330			
19. Quỹ khen thưởng, phúc lợi	331		3.766.011.566	6.061.490.456
20. Giao dịch mua bán lại trái phiếu	332			160.157.245.736
<b>II. Nợ phải trả dài hạn</b>	<b>340</b>		<b>320.158.467.960</b>	<b>320.661.812.262</b>
1. Vay và nợ thuê tài sản tài chính dài hạn	341			
1.1. Vay dài hạn	342			
1.2. Nợ thuê tài sản tài chính dài hạn	343			
2. Vay tài sản tài chính dài hạn	344			
3. Trái phiếu chuyển đổi dài hạn - Cấu phần nợ	345			
4. Trái phiếu phát hành dài hạn	346		312.782.793.662	312.922.170.663
5. Phải trả người bán dài hạn	347			
6. Người mua trả tiền trước dài hạn	348			
7. Chi phí phải trả dài hạn	349			
8. Phải trả nội bộ dài hạn	350			
9. Doanh thu chưa thực hiện dài hạn	351			
10. Nhận ký quỹ, ký cược dài hạn	352			
11. Các khoản phải trả, phải nộp khác dài hạn	353			
12. Dự phòng phải trả dài hạn	354			
13. Dự phòng bồi thường thiệt hại cho Nhà đầu tư	355			
14. Thuế thu nhập hoãn lại phải trả	356		7.375.674.298	7.739.641.599
15. Quỹ phát triển khoa học và công nghệ	357			
<b>D. VỐN CHỦ SỞ HỮU (400 = 410 + 420)</b>	<b>400</b>		<b>1.755.047.438.507</b>	<b>1.692.152.042.464</b>
<b>I. Vốn chủ sở hữu</b>	<b>410</b>		<b>1.755.047.438.507</b>	<b>1.692.152.042.464</b>
1. Vốn đầu tư của chủ sở hữu	411		1.332.095.854.220	1.332.095.854.220
1.1. Vốn góp của chủ sở hữu	411.1		722.339.370.000	722.339.370.000
a. Vốn pháp định	411.1a		722.339.370.000	722.339.370.000

Chỉ tiêu	Mã số	Thuyết minh	Số cuối quý	Số đầu năm
<b>NGUỒN VỐN</b>				
A	B	C	1	2
b. Vốn bổ sung	411.1b			
1.2. Thặng dư vốn cổ phần	411.2		610.253.166.720	610.253.166.720
1.3. Quyền chọn chuyển đổi trái phiếu - Cấu phần vốn	411.3			
1.4. Vốn khác của chủ sở hữu	411.4			
1.5. Cổ phiếu quỹ (*)	411.5		(496.682.500)	(496.682.500)
2. Chênh lệch đánh giá tài sản theo giá trị hợp lý	412		23.495.645.854	23.148.061.854
3. Chênh lệch tỷ giá hối đoái	413			
4. Quỹ dự trữ điều lệ	414		36.121.049.159	36.121.049.159
5. Quỹ dự phòng tài chính và rủi ro nghiệp vụ	415		36.121.049.159	36.121.049.159
6. Các Quỹ khác thuộc vốn chủ sở hữu	416			
7. Lợi nhuận chưa phân phối	417		327.213.840.115	264.666.028.072
7.1. Lợi nhuận đã thực hiện	417.1		357.371.617.658	294.233.027.901
7.2. Lợi nhuận chưa thực hiện	417.2		(30.157.777.543)	(29.566.999.829)
<b>II. Nguồn kinh phí và quỹ khác</b>	<b>420</b>			
<b>TỔNG CỘNG VỐN CHỦ SỞ HỮU</b>			<b>1.755.047.438.507</b>	<b>1.692.152.042.464</b>
<b>TỔNG CỘNG NỢ PHẢI TRẢ VÀ VỐN CHỦ SỞ HỮU</b>	<b>440</b>		<b>2.440.854.978.965</b>	<b>2.927.161.189.656</b>

## CÁC CHỈ TIÊU NGOÀI BÁO CÁO TÌNH HÌNH TÀI CHÍNH

CHỈ TIÊU	Mã số	Thuyết minh	Số cuối quý	Số đầu năm
A	B		1	2
<b>A. TÀI SẢN CỦA CTCK VÀ TÀI SẢN QUẢN LÝ THEO CAM KẾT</b>				
1. Tài sản cố định thuê ngoài	001			
2. Chứng chỉ có giá nhận giữ hộ	002			
3. Tài sản nhận thế chấp	003			
4. Nợ khó đòi đã xử lý	004		390.400.000	390.400.000
5. Ngoại tệ các loại	005			
6. Cổ phiếu đang lưu hành	006		72.200.145	72.200.145
7. Cổ phiếu quỹ	007		33.792	33.792
8. Tài sản tài chính niêm yết/đăng ký giao dịch tại VSD của CTCK	008		200.484.000.000	205.698.370.000
9. Tài sản tài chính đã lưu ký tại VSD và chưa giao dịch của CTCK	009		3.000.110.000	3.000.040.000
10. Tài sản tài chính chờ về của CTCK	010		1.030.000.000	2.213.300.000
11. Tài sản tài chính sửa lỗi giao dịch của CTCK	011			
12. Tài sản tài chính chưa lưu ký tại VSD của CTCK	012		174.686.470.000	174.686.470.000
13. Tài sản tài chính được hưởng quyền của CTCK	013			
<b>B. TÀI SẢN VÀ CÁC KHOẢN PHẢI TRẢ VỀ TÀI SẢN QUẢN LÝ CAM KẾT VỚI KHÁCH HÀNG</b>				
<i>Số lượng chứng khoán</i>				
1. Tài sản tài chính niêm yết/đăng ký giao dịch tại VSD của Nhà đầu tư	021		25.059.583.700.000	24.918.883.010.000
a. Tài sản tài chính giao dịch tự do chuyển nhượng	021.1		23.985.026.620.000	24.019.054.660.000
b. Tài sản tài chính hạn chế chuyển nhượng	021.2		238.389.540.000	279.960.730.000
c. Tài sản tài chính giao dịch cầm cố	021.3		629.936.430.000	312.755.540.000
d. Tài sản tài chính phong tỏa, tạm giữ	021.4		92.969.860.000	92.969.860.000
e. Tài sản tài chính chờ thanh toán	021.5		113.261.250.000	214.142.220.000
f. Tài sản tài chính chờ cho vay	021.6			
2. Tài sản tài chính đã lưu ký tại VSD và chưa giao dịch của Nhà đầu tư	022		28.427.770.000	205.695.930.000
a. Tài sản tài chính đã lưu ký tại VSD và chưa giao dịch, tự do chuyển nhượng	022.1		23.594.740.000	2.146.660.000
b. Tài sản tài chính đã lưu ký tại VSD và chưa giao dịch, hạn chế chuyển nhượng	022.2		4.833.030.000	203.549.270.000
c. Tài sản tài chính đã lưu ký tại VSD và chưa giao dịch, cầm cố	022.3			
d. Tài sản tài chính đã lưu ký tại VSD và chưa giao dịch, phong tỏa, tạm giữ	022.4			
3. Tài sản tài chính chờ về của Nhà đầu tư	023		186.521.880.000	221.116.530.000
4. Tài sản tài chính sửa lỗi giao dịch của Nhà đầu tư	024.a			
5. Tài sản tài chính chưa lưu ký tại VSD của Nhà đầu tư	024.b		1.809.322.700.000	1.809.322.700.000
6. Tài sản tài chính được hưởng quyền của Nhà đầu tư	025			
<i>Đồng Việt Nam</i>				
7. Tiền gửi của khách hàng	026		574.823.516.460	799.756.495.843
7.1. Tiền gửi về hoạt động môi giới chứng khoán	027		273.164.771.269	558.187.678.624
7.2. Tiền gửi tổng hợp giao dịch chứng khoán cho khách hàng	028		295.771.494.676	235.604.670.445
7.3. Tiền gửi bù trừ và thanh toán giao dịch chứng khoán	029			
a. Tiền gửi bù trừ và thanh toán giao dịch chứng khoán của Nhà đầu tư trong nước	029.1			
b. Tiền gửi Tiền gửi bù trừ và thanh toán giao dịch chứng khoán của Nhà đầu tư nước ngoài	029.2			

CHỈ TIÊU	Mã số	Thuyết minh	Số cuối quý	Số đầu năm
A	B		1	2
7.4. Tiền gửi của Tổ chức phát hành chứng khoán	030		5.887.250.515	5.964.146.774
8. Phải trả Nhà đầu tư về tiền gửi giao dịch chứng khoán theo phương thức CTCK quản lý	031		559.931.179.577	734.555.769.517
8.1. Phải trả Nhà đầu tư trong nước về tiền gửi giao dịch chứng khoán theo phương thức CTCK quản lý	031.1		558.762.022.967	733.215.022.591
8.2. Phải trả Nhà đầu tư nước ngoài về tiền gửi giao dịch chứng khoán theo phương thức CTCK quản lý	031.2		1.169.156.610	1.340.746.926
9. Phải trả Tổ chức phát hành chứng khoán	032		3.559.482.425	6.352.246.425
10. Phải thu của khách hàng về lỗi giao dịch các tài sản tài chính	033			
11. Phải phải trả của khách hàng về lỗi giao dịch các tài sản tài chính	034			
12. Phải trả cổ tức, gốc và lãi trái phiếu	035		11.332.854.458	58.848.479.901

Hà nội, ngày 17 tháng 07 năm 2019

Người lập biểu

(Ký, họ tên)



Phạm Thị Thùy Dương

Kế toán trưởng

(Ký, họ tên)



Nguyễn Hồng Thủy

Giám đốc

(Ký, họ tên, đóng dấu)



Như Đình Hòa

**BÁO CÁO KẾT QUẢ HOẠT ĐỘNG TOÀN CÔNG TY**

Quý 2 năm 2019

Chỉ tiêu	Mã số	Thuyết minh	Quý II		Lũy kế từ đầu năm đến cuối quý này	
			Năm nay	Năm trước	Năm nay	Năm trước
<b>I. DOANH THU HOẠT ĐỘNG</b>						
1.1. Lãi từ các tài sản tài chính ghi nhận thông qua lãi/lỗ (FVTPL)	01		45,168,417,179	27,228,159,749	78,056,761,042	62,573,304,816
a. Lãi bán các tài sản tài chính FVTPL	01.1		16,150,755,028	2,465,121,595	21,772,058,859	16,813,034,025
b. Chênh lệch tăng đánh giá lại các TSTC FVTPL	01.2		6,950,784,819	21,650,338,841	28,386,016,851	41,986,149,578
c. Cổ tức, tiền lãi phát sinh từ tài sản tài chính FVTPL	01.3		22,066,877,332	3,112,699,313	27,898,685,332	3,774,121,213
1.2. Lãi từ các khoản đầu tư nắm giữ đến ngày đáo hạn (HTM)	02		910,263,722	5,003,620,606	2,921,580,210	10,811,418,987
1.3. Lãi từ các khoản cho vay và phải thu	03		62,532,442,119	51,096,657,809	94,698,782,397	82,050,222,455
1.4. Lãi từ các tài sản tài chính sẵn sàng để bán (AFS)	04		1,757,480,400	218,399,400	3,509,227,400	917,148,400
1.5. Lãi từ các công cụ phái sinh phòng ngừa rủi ro	05					
1.6. Doanh thu nghiệp vụ môi giới chứng khoán	06		32,000,810,861	45,651,455,668	63,733,574,933	95,529,576,666
1.7. Doanh thu nghiệp vụ bảo lãnh, đại lý phát hành chứng khoán	07		6,495,681	6,832,024	62,602,909	214,765,219
1.8. Doanh thu nghiệp vụ tư vấn đầu tư chứng khoán	08					
1.9. Doanh thu nghiệp vụ lưu ký chứng khoán	09		1,283,244,012	1,590,912,966	2,858,033,344	2,926,044,541
1.10. Doanh thu hoạt động tư vấn tài chính	10		1,405,181,818	1,945,454,546	2,719,181,817	3,534,477,273
1.11. Thu nhập hoạt động khác	11		240,337,382	560,726,566	386,986,749	680,429,345
<b>Cộng doanh thu hoạt động (20 = 01--&gt;11)</b>	<b>20</b>		<b>145,304,673,174</b>	<b>133,302,219,334</b>	<b>248,946,730,801</b>	<b>259,237,387,702</b>
<b>II. CHI PHÍ HOẠT ĐỘNG</b>						
2.1. Lỗ các tài sản tài chính ghi nhận thông qua lãi/lỗ (FVTPL)	21		35,342,755,026	32,072,139,385	58,735,118,147	61,303,484,338
a. Lỗ bán các tài sản tài chính FVTPL	21.1		21,751,200,031	3,353,620,421	29,307,460,281	6,257,081,481
b. Chênh lệch giảm đánh giá lại các TSTC FVTPL	21.2		13,591,554,995	28,718,518,964	29,427,657,866	55,046,402,857
c. Chi phí giao dịch mua các tài sản tài chính FVTPL	21.3					
2.2. Lỗ các khoản đầu tư nắm giữ đến ngày đáo hạn (HTM)	22					
2.3. Lỗ và ghi nhận đánh giá theo giá trị hợp lý tài sản tài chính sẵn sàng để bán (AFS) khi phân loại lại	23					
2.4. Chi phí dự phòng tài sản tài chính, xử lý tổn thất các khoản phải thu khó đòi và lỗ suy giảm tài sản tài chính và chi phí đi vay	24		2,673,401,893	2,823,852,892	(1,052,978,207)	878,269,662
2.5. Lỗ từ các tài sản tài chính phái sinh phòng ngừa rủi ro	25					
2.6. Chi phí hoạt động tự doanh	26		379,169,842	364,344,800	751,001,199	744,105,239
2.7. Chi phí nghiệp vụ môi giới chứng khoán	27		25,003,091,406	41,182,745,539	50,332,764,589	78,769,947,394
2.8. Chi phí nghiệp vụ bảo lãnh, đại lý phát hành chứng khoán	28					

Chỉ tiêu	Mã số	Thuyết minh	Quý II		Lũy kế từ đầu năm đến cuối quý này	
			Năm nay	Năm trước	Năm nay	Năm trước
2.9. Chi phí nghiệp vụ tư vấn đầu tư chứng khoán	29					
2.10. Chi phí nghiệp vụ lưu ký chứng khoán	30		2,832,110,731	3,231,133,772	5,746,978,676	6,390,271,175
2.11. Chi phí hoạt động tư vấn tài chính	31		1,796,787,180	1,904,904,186	3,181,391,199	4,276,003,838
2.12. Chi phí các dịch vụ khác	32		1,589,229,724	1,633,883,873	3,315,944,349	3,282,185,413
Trong đó: Chi phí sửa lỗi giao dịch chứng khoán, lỗi khác tự doanh	33			8,998,500		8,998,500
<b>Cộng chi phí hoạt động (40 = 21--&gt;32)</b>	<b>40</b>		<b>69,616,545,802</b>	<b>83,213,004,447</b>	<b>121,010,219,952</b>	<b>155,644,267,059</b>
<b>III. DOANH THU HOẠT ĐỘNG TÀI CHÍNH</b>						
3.1. Chênh lệch lãi tỷ giá hối đoái đã và chưa thực hiện	41		119,046		119,046	
3.2. Doanh thu, dự thu cổ tức, lãi tiền gửi không có định	42		3,927,814,651	8,581,276,119	11,629,982,126	13,344,705,742
3.3. Lãi bán, thanh lý các khoản đầu tư vào công ty con, liên kết, liên doanh	43					
3.4. Doanh thu khác về đầu tư	44					
<b>Cộng doanh thu hoạt động tài chính (50 = 41--&gt;44)</b>	<b>50</b>		<b>3,927,933,697</b>	<b>8,581,276,119</b>	<b>11,630,101,172</b>	<b>13,344,705,742</b>
<b>IV. CHI PHÍ TÀI CHÍNH</b>						
4.1. Chênh lệch lỗ tỷ giá hối đoái đã và chưa thực hiện	51					
4.2. Chi phí lãi vay	52		11,809,053,383	3,392,077,556	20,720,780,936	7,566,480,582
4.3. Lỗ bán, thanh lý các khoản đầu tư vào công ty con, liên kết, liên doanh	53					
4.4. Chi phí dự phòng suy giảm giá trị các khoản đầu tư tài chính dài hạn	54					
4.5. Chi phí đầu tư khác	55					
<b>Cộng chi phí tài chính (60 = 51--&gt;55)</b>	<b>60</b>		<b>11,809,053,383</b>	<b>3,392,077,556</b>	<b>20,720,780,936</b>	<b>7,566,480,582</b>
<b>V. CHI PHÍ BÁN HÀNG</b>						
<b>VI. CHI PHÍ QUẢN LÝ CÔNG TY CHỨNG KHOÁN</b>						
62			29,393,647,459	21,923,938,154	46,453,921,162	40,628,679,448
<b>VII. KẾT QUẢ HOẠT ĐỘNG (70= 20+50-40 -60-61-62)</b>						
70			38,413,360,227	33,354,475,296	72,391,909,923	68,742,666,355
<b>VIII. THU NHẬP KHÁC VÀ CHI PHÍ KHÁC</b>						
8.1. Thu nhập khác	71			118,454,545		118,454,545
8.2. Chi phí khác	72		158,042,000	121,120,000	255,322,063	242,090,000
<b>Cộng kết quả hoạt động khác (80= 71-72)</b>	<b>80</b>		<b>(158,042,000)</b>	<b>(2,665,455)</b>	<b>(255,322,063)</b>	<b>(123,635,455)</b>
<b>IX. TỔNG LỢI NHUẬN KẾ TOÁN TRƯỚC THUẾ (90=70 + 80)</b>						
90			38,255,318,227	33,351,809,841	72,136,587,860	68,619,030,900
9.1. Lợi nhuận đã thực hiện	91		44,896,088,403	40,419,989,964	73,178,228,875	81,679,284,179
9.2. Lợi nhuận chưa thực hiện	92		(6,640,770,176)	(7,068,180,123)	(1,041,641,015)	(13,060,253,279)
<b>X. CHI PHÍ THUẾ TNDN</b>						
100			5,082,248,516	6,617,910,485	9,588,775,817	13,022,051,271
10.1. Chi phí thuế TNDN hiện hành	1001		5,701,339,500	5,340,940,099	10,039,639,118	13,129,597,979
10.2. Chi phí thuế TNDN hoãn lại	1002		(619,090,984)	1,276,970,386	(450,863,301)	(107,546,708)
<b>XI. LỢI NHUẬN KẾ TOÁN SAU THUẾ TNDN (200 = 90 - 100)</b>						
200			33,173,069,711	26,733,899,356	62,547,812,043	55,596,979,629



Chỉ tiêu	Mã số	Thuyết minh	Quý II		Lũy kế từ đầu năm đến cuối quý này	
			Năm nay	Năm trước	Năm nay	Năm trước
<b>XII. THU NHẬP (LỖ) TOÀN DIỆN KHÁC SAU THUẾ TNDN</b>	<b>300</b>					
12.1. Lãi/(Lỗ) từ đánh giá lại các tài sản tài chính sẵn sàng để bán	301		414,424,000	(6,086,664,000)	347,584,000	2,970,288,960
12.2. Lãi/(lỗ) chênh lệch tỷ giá của hoạt động tại nước ngoài	302					
12.3. Lãi, lỗ đánh giá lại tài sản cố định theo mô hình giá trị hợp lý	303					
12.4. Lãi, lỗ toàn diện khác	304					
<b>Tổng thu nhập toàn diện</b>	<b>400</b>		<b>414,424,000</b>	<b>(6,086,664,000)</b>	<b>347,584,000</b>	<b>2,970,288,960</b>
<b>XIII. THU NHẬP THUẦN TRÊN CỔ PHIẾU PHỔ THÔNG</b>	<b>500</b>					
13.1. Lãi cơ bản trên cổ phiếu (Đồng/1 cổ phiếu)	501		459	370	866	770

NGƯỜI LẬP PHIẾU

(Ký, họ tên)



Phạm Thị Thùy Dương

KÊ TOÁN TRƯỞNG

(Ký, họ tên)



Nguyễn Hồng Thùy

Hà Nội, ngày 17 tháng 7 năm 2019

(TỔNG) GIÁM ĐỐC

(Ký, họ tên, đóng dấu)



Nguyễn Đình Hòa

**BÁO CÁO LƯU CHUYỂN TIỀN TỆ**

(Theo phương pháp trực tiếp)

Quý 2.2019

Đơn vị tính: VND

Chỉ tiêu	Mã số	Thuyết minh	Lũy kế từ đầu năm đến cuối quý này	
			Năm nay	Năm trước
1	2	3	4	5
<b>I. Lưu chuyển tiền từ hoạt động kinh doanh</b>				
1. Tiền đã chi mua các tài sản tài chính	01		(23.755.864.696.390)	(24.867.454.863.211)
2. Tiền đã thu từ bán các tài sản tài chính	02		23.891.314.518.077	24.904.636.496.201
3. Tiền chi nộp Quỹ Hỗ trợ thanh toán	03			
4. Cổ tức đã nhận	04		28.313.433.812	3.829.028.213
5. Tiền lãi đã thu	05		98.796.019.006	98.958.537.694
6. Tiền chi trả lãi vay cho hoạt động của CTCK	06		(18.410.975.342)	(118.981.060)
7. Tiền chi trả Tổ chức cung cấp dịch vụ cho CTCK	07		(17.223.350.442)	(22.945.376.924)
8. Tiền chi trả cho người lao động	08		(64.459.002.702)	(68.380.057.753)
9. Tiền chi nộp thuế liên quan đến hoạt động CTCK	09		(38.408.041.846)	(53.083.370.624)
10. Tiền chi thanh toán các chi phí cho hoạt động mua, bán các tài sản tài chính	10			
11. Tiền thu khác từ hoạt động kinh doanh	11		13.162.735.177.860	7.677.121.501.376
12. Tiền chi khác cho hoạt động kinh doanh	12		(13.723.317.217.017)	(6.339.227.957.113)
<b>Lưu chuyển tiền thuần từ hoạt động kinh doanh</b>	<b>20</b>		<b>(436.524.134.984)</b>	<b>1.333.334.956.799</b>
<b>II. Lưu chuyển tiền từ hoạt động đầu tư</b>				
1. Tiền chi để mua sắm, xây dựng TSCĐ, BĐSĐT và các tài sản khác	21		(1.915.406.154)	(851.823.000)
2. Tiền thu từ thanh lý, nhượng bán TSCĐ, BĐSĐT và các tài sản khác	22			
3. Tiền chi đầu tư góp vốn đầu tư vào công ty con, công ty liên kết, liên doanh và đầu tư khác	23			
4. Tiền thu hồi đầu tư góp vốn đầu tư vào công ty con, công ty liên kết, liên doanh và đầu tư khác	24			
5. Tiền thu về cổ tức và lợi nhuận được chia từ các khoản đầu tư tài chính dài hạn	25			
<b>Lưu chuyển tiền thuần từ hoạt động đầu tư</b>	<b>30</b>		<b>(1.915.406.154)</b>	<b>(851.823.000)</b>
<b>III. Lưu chuyển tiền từ hoạt động tài chính</b>				
1. Tiền thu từ phát hành cổ phiếu, nhận vốn góp của chủ sở hữu	31			
2. Tiền chi trả vốn góp cho các chủ sở hữu, mua lại cổ phiếu đã phát hành	32			
3. Tiền vay gốc	33		578.690.000.000	471.519.971.568

Chỉ tiêu	Mã số	Thuyết minh	Lũy kế từ đầu năm đến cuối quý này	
			Năm nay	Năm trước
1	2	3	4	5
4. Tiền chi trả nợ gốc vay	34		(565.392.200.000)	(267.367.794.522)
5. Tiền chi trả nợ gốc thuê tài chính	35			
6. Cổ tức, lợi nhuận đã trả cho chủ sở hữu	36		50.206.965.865	
<b>Lưu chuyển tiền thuần từ hoạt động tài chính</b>	<b>40</b>		<b>63.504.765.865</b>	<b>204.152.177.046</b>
<b>IV. Tăng/giảm tiền thuần trong kỳ</b>	<b>50</b>		<b>(374.934.775.273)</b>	<b>1.536.635.310.845</b>
<b>V. Tiền và các khoản tương đương tiền đầu kỳ</b>	<b>60</b>		<b>465.849.247.326</b>	<b>10.261.178.967</b>
Tiền	61		465.849.247.326	10.261.178.967
Các khoản tương đương tiền	62			
Ảnh hưởng của thay đổi tỷ giá hối đoái quy đổi ngoại tệ	63			
<b>VI. Tiền và các khoản tương đương tiền cuối kỳ (70 = 50 + 60)</b>	<b>70</b>		<b>90.914.472.053</b>	<b>1.546.896.489.812</b>
Tiền	71		90.914.472.053	1.546.896.489.812
Các khoản tương đương tiền	72			
Ảnh hưởng của thay đổi tỷ giá hối đoái quy đổi ngoại tệ	73			


**PHÂN LƯU CHUYÊN TIỀN TỆ HOẠT ĐỘNG MÔI GIỚI, ỦY THÁC CỦA KHÁCH HÀNG**

Chỉ tiêu	Mã số	Thuyết minh	Lũy kế từ đầu năm đến cuối quý này	
			Năm nay	Năm trước
1	2	3	4	5
<b>I. Lưu chuyển tiền hoạt động môi giới, ủy thác của khách hàng</b>				
1. Tiền thu bán chứng khoán môi giới cho khách hàng	01		24.066.034.424.222	45.362.132.964.125
2. Tiền chi mua chứng khoán môi giới cho khách hàng	02		(23.067.546.004.217)	(42.807.286.812.530)
3. Tiền thu bán chứng khoán ủy thác của khách hàng	03			
4. Tiền chi bán chứng khoán ủy thác của khách hàng	04			
5. Thu vay Quỹ Hỗ trợ thanh toán	05			
6. Chi trả vay Quỹ Hỗ trợ thanh toán	06			
7. Nhận tiền gửi để thanh toán giao dịch chứng khoán của khách hàng	07		10.235.122.553.437	26.809.840.697.830
8. Nhận tiền gửi của Nhà đầu tư cho hoạt động ủy thác đầu tư của khách hàng	08			
9. Chi trả phí lưu ký chứng khoán của khách hàng	09		(2.050.110.817)	(2.625.367.542)
10. Thu lỗi giao dịch chứng khoán	10			
11. Chi lỗi giao dịch chứng khoán	11			
12. Tiền thu của Tổ chức phát hành chứng khoán	12		1.579.925.571.373	3.814.468.996.769
13. Tiền chi trả Tổ chức phát hành chứng khoán	13		(1.605.515.534.904)	(3.788.128.785.514)
14. Tiền thu khác từ hoạt động môi giới, ủy thác của khách hàng	14		42.850.030.912.770	38.814.284.474.992
15. Tiền chi khác từ hoạt động môi giới, ủy thác của khách hàng	15		(54.280.934.791.247)	(68.022.186.952.261)
<b>Tăng/giảm tiền thuần trong kỳ</b>	<b>20</b>		<b>(224.932.979.383)</b>	<b>180.499.215.869</b>
<b>II. Tiền và các khoản tương đương tiền đầu kỳ của khách hàng</b>				
Tiền gửi ngân hàng đầu kỳ:	31		799.756.495.843	737.314.588.699
- Tiền gửi của Nhà đầu tư về giao dịch chứng khoán theo phương thức CTCK quản lý	32		558.187.678.624	415.638.533.838
- Tiền gửi bù trừ và thanh toán giao dịch chứng khoán	33			
- Tiền gửi tổng hợp giao dịch chứng khoán cho khách hàng	34		235.604.670.445	318.869.139.597
- Tiền gửi của Tổ chức phát hành Trong đó có kỳ hạn	35		5.964.146.774	2.806.915.264
Các khoản tương đương tiền	36			
Ảnh hưởng của thay đổi tỷ giá hối đoái quy đổi ngoại tệ	37			
<b>III. Tiền và các khoản tương đương tiền cuối kỳ của khách hàng (40 = 20 + 30)</b>	<b>40</b>		<b>574.823.516.460</b>	<b>917.813.804.568</b>
Tiền gửi ngân hàng cuối kỳ:	41		574.823.516.460	917.813.804.568
- Tiền gửi của Nhà đầu tư về giao dịch chứng khoán theo phương thức CTCK quản lý	42		273.164.771.269	911.326.410.484
- Tiền gửi tổng hợp giao dịch chứng khoán cho khách hàng	43		295.771.494.676	3.484.129.044

Chỉ tiêu	Mã số	Thuyết minh	Lũy kế từ đầu năm đến cuối quý này	
			Năm nay	Năm trước
1	2	3	4	5
- Tiền gửi bù trừ và thanh toán giao dịch chứng khoán	44			
- Tiền gửi của Tổ chức phát hành Trong đó có kỳ hạn	45		5.887.250.515	3.003.265.040
Các khoản tương đương tiền	46			
Ảnh hưởng của thay đổi tỷ giá hối đoái quy đổi ngoại tệ	47			

NGƯỜI LẬP BIỂU

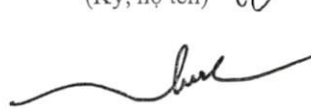
(Ký, họ tên)



Phạm Thị Thùy Dương

KẾ TOÁN TRƯỞNG

(Ký, họ tên)



Nguyễn Hồng Thủy



Hà Nội, ngày 17 tháng 07 năm 2019

(TỔNG) GIÁM ĐỐC

(Ký, họ tên, đóng dấu)

Nhữ Đình Hòa

**BÁO CÁO TÌNH HÌNH BIẾN ĐỘNG VỐN CHỦ SỞ HỮU**

Quý 2 năm 2019

CHỈ TIÊU	Thuyết minh	Số dư đầu năm		Số tăng/giảm (Lũy kế từ đầu năm đến 30.6)				Số dư đến 30.6	
		Năm 2018	Năm 2019	Năm 2018		Năm 2019		Năm 2018	Năm 2019
				Tăng	Giảm	Tăng	Giảm		
A	B	1	2	3	4	5	6	7	8
<b>I. Biến động vốn chủ sở hữu</b>									
1. Vốn đầu tư của chủ sở hữu		1,332,592,536,720	1,332,592,536,720					1,332,592,536,720	1,332,592,536,720
1.1. Vốn pháp định		722,339,370,000	722,339,370,000					722,339,370,000	722,339,370,000
1.2. Vốn bổ sung									
1.3. Thặng dư vốn cổ phần		610,253,166,720	610,253,166,720					610,253,166,720	610,253,166,720
1.4. Quyền chọn chuyển đổi trái phiếu									
1.5. Vốn khác của chủ sở hữu									
2. Cổ phiếu quỹ (*)		(496,682,500)	(496,682,500)					(496,682,500)	(496,682,500)
3. Quỹ dự trữ vốn điều lệ		29,538,463,475	36,121,049,159					29,538,463,475	36,121,049,159
4. Quỹ dự phòng tài chính và rủi ro nghiệp vụ		29,538,463,475	36,121,049,159					29,538,463,475	36,121,049,159
5. Chênh lệch đánh giá lại tài sản theo giá trị hợp lý		25,455,682,334	23,148,061,854	13,895,191,200	10,924,902,240	4,008,610,000	3,661,026,000	28,425,971,294	23,495,645,854
6. Chênh lệch tỷ giá hối đoái									
7. Các Quỹ khác thuộc vốn chủ sở hữu									
8. Lợi nhuận chưa phân phối	VIII	281,475,143,206	264,666,028,072	68,549,686,200	19,048,241,770	63,138,589,757	590,777,714	330,976,587,636	327,213,840,115
8.1. Lợi nhuận đã thực hiện		282,922,223,792	294,233,027,901	68,549,686,200	6,095,535,199	63,138,589,757		345,376,374,793	357,371,617,658
8.2. Lợi nhuận chưa thực hiện		(1,447,080,586)	(29,566,999,829)		12,952,706,571		590,777,714	(14,399,787,157)	(30,157,777,543)
<b>Tổng cộng</b>		<b>1,698,103,606,710</b>	<b>1,692,152,042,464</b>	<b>82,444,877,400</b>	<b>29,973,144,010</b>	<b>67,147,199,757</b>	<b>4,251,803,714</b>	<b>1,750,575,340,100</b>	<b>1,755,047,438,507</b>
<b>II. Thu nhập toàn diện khác</b>									
1. Lãi/(Lỗ) từ đánh giá lại các tài sản tài chính sẵn sàng để bán		25,455,682,334	23,148,061,854	13,895,191,200	10,924,902,240	4,008,610,000	3,661,026,000	28,425,971,294	23,495,645,854
2. Lãi, lỗ đánh giá lại TSCĐ theo giá trị hợp lý									

CHỈ TIÊU	Thuyết minh	Số dư đầu năm		Số tăng/giảm (Lũy kế từ đầu năm đến 30.6)				Số dư đến 30.6	
		Năm 2018	Năm 2019	Năm 2018		Năm 2019		Năm 2018	Năm 2019
				Tăng	Giảm	Tăng	Giảm		
A	B	1	2	3	4	5	6	7	8
3. Lãi, lỗ chênh lệch tỷ giá của hoạt động tại nước ngoài									
4. Lãi, lỗ toàn diện khác									
<b>Tổng cộng</b>		25,455,682,334	23,148,061,854	13,895,191,200	10,924,902,240	4,008,610,000	3,661,026,000	28,425,971,294	23,495,645,854

NGƯỜI LẬP BIỂU

(Ký, họ tên)



Phạm Thị Thùy Dương

KẾ TOÁN TRƯỞNG

(Ký, họ tên)



Nguyễn Hồng Thủy



Nhữ Đình Hòa

## CÔNG TY CỔ PHẦN CHỨNG KHOÁN BẢO VIỆT

Địa Chi: Tầng 2 &3, số 72 Trần Hưng Đạo – Hoàn Kiếm – Hà nội Tel: 3 9288080 ; Fax: 3 9289888  
(Mẫu số B09-Ban hành theo TT số 334/2016/TT-BTC ngày 27/12/2016 của Bộ Tài Chính)

# THUYẾT MINH BÁO CÁO TÀI CHÍNH

Quý II năm 2019

## 1. Đặc điểm hoạt động của Công ty chứng khoán

**1.1 Giấy phép thành lập và hoạt động:** Công ty Cổ phần Chứng khoán Bảo Việt (“Công ty”, “BVSC”) là công ty cổ phần được thành lập tại Việt Nam theo Giấy phép thành lập số 4640/GP-UB do Ủy ban Nhân dân Thành phố Hà Nội cấp ngày 1 tháng 10 năm 1999 và Giấy phép Hoạt động Kinh doanh số 01/GPHĐKD ngày 26 tháng 11 năm 1999 do Ủy ban Chứng khoán Nhà nước.

Cổ phiếu của Công ty đã được niêm yết và giao dịch trên Sở Giao dịch Chứng khoán Hà Nội theo Quyết định số 51/QĐ-TTGDHN ngày 30 tháng 11 năm 2006 của Trung tâm Giao dịch Chứng khoán Hà Nội và Giấy chứng nhận đăng ký lưu ký chứng khoán số 33/2006-GCNCP-TTLK ngày 13 tháng 12 năm 2006 của Trung tâm Lưu ký Chứng khoán.

**1.2. Hình thức sở hữu vốn** : Công ty cổ phần

**1.3. Lĩnh vực kinh doanh** : Chứng khoán

**1.4 Hoạt động chính của Công ty:** cung cấp các dịch vụ môi giới chứng khoán, lưu ký chứng khoán, tự doanh và bảo lãnh phát hành chứng khoán, tư vấn tài chính, đầu tư chứng khoán và giao dịch ký quỹ chứng khoán

**1.5 Địa chỉ liên hệ của Công ty:**

Công ty có trụ sở chính tại Tòa nhà Tập đoàn Bảo Việt, tầng 2&3, 72 Trần Hưng Đạo, Quận Hoàn Kiếm, Hà Nội và Chi nhánh tại Tòa nhà Tập đoàn Bảo Việt – số 223 Đồng Khởi, Quận 1, Thành phố Hồ Chí Minh. Công ty có các phòng giao dịch sau:

Tên Phòng giao dịch	Địa chỉ
1. Phòng môi giới và giao dịch (Hà Nội)	Tòa nhà Bảo Việt, 72 Trần Hưng Đạo, Hoàn Kiếm, Hà Nội
2. PGD số 1 (Hà Nội)	94 Bà Triệu, quận Hoàn Kiếm, Hà Nội
3. PGD Thanh Xuân (Hà Nội)	Tầng 10 Tòa nhà VP Hapulico – số 1 Nguyễn Huy Tưởng – Thanh Xuân – Hà nội
4. PGD Láng Hạ ( Hà nội)	Tầng 12 - Số 14 Láng Hạ - Ba Đình – Hà nội
5. Phòng môi giới và GD (TP Hồ Chí Minh)	11 Nguyễn Công Trứ, Quận 1, TP Hồ Chí Minh
6. PGD 90 Cao Thắng (TP Hồ Chí Minh)	146 Nguyễn Văn Cừ, Quận 3, TP Hồ Chí Minh
7. PGD 233 Đồng Khởi ( TP Hồ Chí Minh)	PGD 233 Đồng Khởi, Quận 1, TP Hồ Chí Minh
8. PGD 174 Lê Hồng Phong ( TP Hồ Chí Minh)	PGD 174 Lê Hồng Phong, Quận 5, TP Hồ Chí Minh



## **2. Kỳ kế toán, đơn vị tiền tệ sử dụng trong kế toán:**

### **2.1. Kỳ kế toán:**

- a. Năm tài chính hàng năm của Công ty bắt đầu từ ngày 01/01 và kết thúc vào ngày 31/12 hàng năm.
- b. Năm tài chính đầu tiên bắt đầu từ ngày 01/11/1999 và kết thúc ngày 31/12/2000.

**2.2 Đơn vị tiền tệ sử dụng trong ghi chép kế toán:** Báo cáo tài chính được lập bằng đơn vị tiền tệ sử dụng trong kế toán của Công ty là VND.

## **3. Chuẩn mực, chế độ kế toán áp dụng và tuyên bố về việc tuân thủ.**

### **3.1. Chuẩn mực và chế độ kế toán áp dụng:**

Các quy định và hướng dẫn chế độ kế toán áp dụng cho Công ty chứng khoán được quy định tại thông tư số 210/2014/TT-BTC ngày 30 tháng 12 năm 2014 của Bộ Tài chính, Thông tư số 334/2016/TT-BTC ngày 27 tháng 12 năm 2016 của Bộ Tài chính sửa đổi, bổ sung và thay thế Phụ lục 02 và 04 của Thông tư 210/2014/TT-BTC. Thông tư số 146/2014/TT-BTC ngày 6 tháng 10 năm 2014 hướng dẫn chế độ tài chính đối với công ty chứng khoán, công ty quản lý quỹ và các Chuẩn mực Kế toán Việt Nam do Bộ Tài chính ban hành theo:

- ▶ Quyết định số 149/2001/QĐ-BTC ngày 31 tháng 12 năm 2001 về việc ban hành bốn Chuẩn mực kế toán Việt Nam (Đợt 1);
- ▶ Quyết định số 165/2002/QĐ-BTC ngày 31 tháng 12 năm 2002 về việc ban hành sáu Chuẩn mực kế toán Việt Nam (Đợt 2);
- ▶ Quyết định số 234/2003/QĐ-BTC ngày 30 tháng 12 năm 2003 về việc ban hành sáu Chuẩn mực kế toán Việt Nam (Đợt 3);
- ▶ Quyết định số 12/2005/QĐ-BTC ngày 15 tháng 2 năm 2005 về việc ban hành sáu Chuẩn mực kế toán Việt Nam (Đợt 4); và
- ▶ Quyết định số 100/2005/QĐ-BTC ngày 28 tháng 12 năm 2005 về việc ban hành bốn Chuẩn mực kế toán Việt Nam (Đợt 5).

### **3.2. Tuyên bố về việc tuân thủ chuẩn mực kế toán và chế độ kế toán:**

Thực hiện kế toán của Công ty trên cơ sở tuân thủ các chuẩn mực kế toán Việt Nam có liên quan và Chế độ kế toán Công ty chứng khoán ban hành theo Thông tư số 210/2014/TT-BTC - ngày 30/12/2014 và Thông tư 334/2016/TT-BTC

**3.3 Hình thức kế toán áp dụng:** được đăng ký của Công ty là Nhật ký chung.

## **4 Các chính sách kế toán áp dụng:**

### **4.1 Nguyên tắc ghi nhận các khoản tiền và tương đương tiền:**

Tiền và các khoản tương đương tiền bao gồm tiền mặt tại quỹ, tiền gửi ngân hàng, tiền gửi của công ty chứng khoán và các khoản đầu tư ngắn hạn có thời hạn gốc không quá ba tháng, có tính thanh

khoản cao, có khả năng chuyển đổi dễ dàng thành các lượng tiền xác định và không có nhiều rủi ro trong chuyển đổi thành tiền.

Tiền gửi của nhà đầu tư về giao dịch chứng khoán và tiền gửi của tổ chức phát hành được phản ánh tại các chỉ tiêu ngoài báo cáo tình hình tài chính.

**4.2. Nguyên tắc và phương pháp kế toán tài sản tài chính ghi nhận thông qua lãi lỗ, các khoản đầu tư nắm giữ đến ngày đáo hạn, các khoản cho vay.**

**4.2.1 Nguyên tắc phân loại tài sản tài chính của Công ty:**

- Theo Thông tư 210/2014/TT-BTC và Thông tư 334/2016/TT-BTC quy định: Các tài sản tài chính ghi nhận thông qua lãi/lỗ, các khoản nắm giữ đến ngày đáo hạn, tài sản sẵn sàng để bán thuộc danh mục tài sản tài chính của Công ty được phân loại theo nhóm tài sản tài chính sau: Cổ phiếu, trái phiếu, công cụ thị trường tiền tệ, công cụ phái sinh, ... và theo hình thức giao dịch: Giao dịch qua sàn chứng khoán hoặc không qua sàn giao dịch chứng khoán (OTC). Đối với hình thức giao dịch OTC, bao gồm các tài sản tài chính chuẩn bị niêm yết, các tài sản tài chính khác. Trong mỗi loại tài sản tài chính, các tài sản tài chính được sắp xếp theo uy tín, mức độ an toàn và mức độ hạn chế loại tài sản tài chính được đầu tư của Công ty.

- Đối với các khoản cho vay: Theo quy định của pháp luật hiện hành, Công ty có thể cho khách hàng vay tiền để mua chứng khoán theo quy định giao dịch ký quỹ chứng khoán theo hợp đồng margin. Thông tư 210/2014/TT-BTC quy định rõ Công ty thực hiện phân loại các khoản cho vay theo phương pháp định tính hoặc định lượng – tùy vào mục đích quản lý.

**4.2.2 Nguyên tắc ghi nhận:**

**4.2.2.1 Tài sản tài chính ghi nhận thông qua lãi/lỗ (FVTPL)**

*Các tài sản tài chính FVTPL là tài sản tài chính thỏa mãn một trong các điều kiện sau*

- a) Tài sản tài chính được phân loại vào nhóm nắm giữ để kinh doanh. Tài sản tài chính được phân loại vào nhóm chứng khoán nắm giữ để kinh doanh, nếu:
  - Được mua hoặc tạo ra chủ yếu cho mục đích bán lại/mua lại trong thời gian ngắn;
  - Có bằng chứng về việc kinh doanh công cụ đó nhằm mục đích thu lợi ngắn hạn; hoặc
  - Là công cụ tài chính phái sinh (ngoại trừ các công cụ tài chính phái sinh được xác định là một hợp đồng bảo lãnh tài chính hoặc một công cụ phòng ngừa rủi ro hiệu quả).
- b) Tại thời điểm ghi nhận ban đầu, các tài sản tài chính xác định sẽ được trình bày hợp lý hơn nếu phân loại vào tài sản tài chính FVTPL vì một trong các lý do sau đây:

Việc phân loại vào tài sản tài chính FVTPL loại trừ hoặc làm giảm đáng kể sự không thống nhất trong ghi nhận hoặc xác định giá trị tài sản tài chính theo các cơ sở khác nhau.

- Tài sản tài chính thuộc một nhóm các tài sản tài chính được quản lý và kết quả quản lý được đánh giá dựa trên cơ sở giá trị đồng thời phù hợp với chính sách quản lý rủi ro hoặc chiến lược đầu tư của Công ty chứng khoán.

Các tài sản tài chính FVTPL được ghi nhận ban đầu theo giá gốc và được tiếp tục đánh giá lại theo nguyên tắc giá trị hợp lý.

Chi phí mua các tài sản tài chính FVTPL được ghi nhận vào chi phí giao dịch mua các tài sản tài chính của báo cáo thu nhập toàn diện giữa niên độ ngay khi phát sinh.

#### **4.2.2.2. Các tài sản tài chính nắm giữ đến ngày đáo hạn (HTM):**

Các tài sản tài chính HTM là các tài sản tài chính phi phái sinh với các khoản thanh toán cố định hoặc có thể xác định và có kỳ đáo hạn cố định mà Công ty có ý định và có khả năng giữ đến ngày đáo hạn, ngoại trừ:

- a) Các tài sản tài chính mà tại thời điểm ghi nhận ban đầu đã được xếp vào nhóm ghi nhận theo giá trị hợp lý thông qua báo cáo thu nhập toàn diện giữa niên độ;
- b) Các tài sản tài chính đã được xếp vào nhóm sẵn sàng để bán;
- c) Các tài sản tài chính thỏa mãn định nghĩa về các khoản cho vay và phải thu.

Các tài sản tài chính HTM được ghi nhận ban đầu theo giá mua cộng (+) các chi phí giao dịch phát sinh trực tiếp từ việc mua các tài sản tài chính này như phí môi giới, phí giao dịch, phí giao dịch, phí đại lý phát hành và phí ngân hàng. Sau ghi nhận ban đầu, tài sản tài chính HTM tiếp tục được ghi nhận theo giá trị phân bổ sử dụng phương pháp lãi suất thực.

Giá trị phân bổ của tài sản tài chính HTM được xác định bằng giá trị ghi nhận ban đầu của tài sản tài chính trừ đi các khoản hoàn trả gốc cộng (+) hoặc trừ (-) các khoản phân bổ lũy kế tính theo phương pháp lãi suất thực của phần chênh lệch giữa giá trị ghi nhận ban đầu và giá trị đáo hạn, trừ đi các khoản giảm trừ dự phòng suy giảm giá trị hoặc do không thể thu hồi (nếu có).

Phương pháp lãi suất thực là phương pháp tính toán chi phí phân bổ về thu nhập lãi hoặc chi phí lãi trong kỳ liên quan của một tài sản tài chính hoặc một nhóm các tài sản tài chính HTM.

Lãi suất thực là lãi suất chiết khấu chính xác các luồng tiền ước tính sẽ chi trả hoặc nhận được trong tương lai trong suốt vòng đời dự kiến của công cụ tài chính hoặc trong kỳ hạn ngắn hơn, nếu cần thiết, trở về giá trị ghi sổ hiện tại ròng của tài sản hoặc nợ tài chính.

#### **4.2.2.3 Các khoản cho vay:**

Các khoản cho vay là các tài sản tài chính phi phái sinh có các khoản thanh toán cố định hoặc có thể xác định và không được niêm yết trên thị trường hoàn hảo, ngoại trừ:

- a) Các khoản mà Công ty có ý định bán ngay hoặc sẽ bán trong tương lai gần được phân loại là tài sản nắm giữ vì mục đích kinh doanh, và cũng như các loại mà tại thời điểm ghi nhận ban đầu được Công ty xếp vào nhóm ghi nhận theo giá trị hợp lý thông qua báo cáo thu nhập toàn diện giữa niên độ;
- b) Các khoản được Công ty xếp vào nhóm sẵn sàng để bán tại thời điểm ghi nhận ban đầu; hoặc
- c) Các khoản mà người nắm giữ có thể không thu hồi được phần lớn giá trị đầu tư ban đầu, không phải do suy giảm chất lượng tín dụng, và được phân loại vào nhóm sẵn sàng để bán.

Các khoản cho vay được ghi nhận ban đầu theo giá gốc. Sau ghi nhận ban đầu, các khoản cho vay được ghi nhận theo giá trị phân bổ sử dụng theo phương pháp lãi suất thực

Các khoản cho vay được phân loại vào các khoản nợ có rủi ro cao hơn trong các trường hợp sau:

- ▶ Xảy ra các biến động bất lợi trong môi trường, lĩnh vực kinh doanh tác động tiêu cực trực tiếp đến khả năng trả nợ của khách hàng như: thiên tai, dịch bệnh, chiến tranh, môi trường kinh tế...;
- ▶ Các chỉ tiêu về khả năng thanh toán, tỷ lệ nợ trên vốn, dòng tiền, khả năng trả nợ của khách hàng suy giảm liên tục;
- ▶ Khách hàng không cung cấp đầy đủ, kịp thời và trung thực các thông tin tài chính theo yêu cầu để đánh giá khả năng trả nợ;
- ▶ Nợ mà hành vi cho vay bị xử phạt vi phạm hành chính theo quy định của pháp luật.

Các khoản cho vay được ghi nhận ban đầu theo giá gốc. Sau ghi nhận ban đầu, các khoản cho vay được ghi nhận theo giá trị phân bổ sử dụng theo phương pháp lãi suất thực.

Giá trị phân bổ của các khoản cho vay được xác định bằng giá trị ghi nhận ban đầu của tài sản tài chính trừ đi các khoản hoàn trả gốc cộng hoặc trừ các khoản phân bổ lũy kế tính theo phương pháp lãi suất thực của phần chênh lệch giữa giá trị ghi nhận ban đầu và giá trị đáo hạn, trừ đi các khoản giảm trừ dự phòng suy giảm giá trị hoặc do không thể thu hồi (nếu có).

#### *Cho vay Margin:*

Cho vay Margin là việc nhà đầu tư mua cổ phiếu có sử dụng hạn mức tín dụng do Công ty cấp. Nó được đảm bảo bằng các khoản ứng trước bằng tiền hoặc thế chấp bằng chính cổ phiếu được mua. Cho vay margin được ghi nhận ban đầu theo giá gốc. Sau ghi nhận ban đầu, các khoản cho vay margin tiếp tục được ghi nhận theo giá gốc và định kỳ được đánh giá suy giảm giá trị (nếu có).

#### 4.2.2.4 Các tài sản tài chính sẵn sàng để bán (AFS):

Tài sản tài chính sẵn sàng để bán là các tài sản tài chính phi phái sinh được xác định là sẵn sàng để bán hoặc không được phân loại là:

- a) Các khoản cho vay và phải thu;
- b) Các khoản đầu tư nắm giữ đến ngày đáo hạn;
- c) Các tài sản tài chính ghi nhận theo giá trị hợp lý thông qua lãi/lỗ.

Các tài sản tài chính AFS được ghi nhận ban đầu theo giá mua cộng các chi phí giao dịch phát sinh trực tiếp từ việc mua các tài sản tài chính này. Sau ghi nhận ban đầu, tài sản tài chính AFS được tiếp tục ghi nhận theo nguyên tắc giá trị hợp lý.

#### 4.2.2.5 Dự phòng suy giảm giá trị tài sản tài chính

Dự phòng suy giảm giá trị các tài sản tài chính FVTPL, AFS và HTM

Các tài sản tài chính FVTPL, AFS và HTM được xem xét khả năng suy giảm giá trị tại ngày lập báo cáo tình hình tài chính tổng hợp.

Dự phòng được lập cho việc giảm giá trị của các tài sản tài chính có thể chuyển nhượng được trên thị trường tại ngày kết thúc năm tài chính tương ứng với chênh lệch giữa giá trị sổ sách và giá trị thực tế trên thị trường tại ngày có giao dịch gần nhất nhưng không quá một tháng tính đến ngày trích lập dự phòng theo hướng dẫn của Thông tư số 146/2014/TT-BTC. Tăng hoặc giảm số dư tài khoản dự phòng được ghi nhận vào Báo cáo kết quả hoạt động tổng hợp trên khoản mục “Chi phí dự phòng tài sản tài chính, xử lý tổn thất các khoản phải thu khó đòi và lỗ suy giảm tài sản tài chính và chi phí đi vay của các khoản cho vay”.

Giá trị thị trường/hợp lý của chứng khoán được xác định theo các cơ sở sau:

- ▶ Giá trị thị trường của chứng khoán niêm yết trên Sở Giao dịch Chứng khoán Hà Nội và Sở Giao dịch Chứng khoán Thành phố Hồ Chí Minh là giá đóng cửa tại ngày gần nhất có giao dịch tính đến ngày đánh giá giá trị chứng khoán.
- ▶ Đối với các chứng khoán của các công ty chưa niêm yết trên thị trường chứng khoán nhưng đã đăng ký giao dịch trên thị trường giao dịch của các công ty đại chúng chưa niêm yết (UPCom) thì giá trị thị trường được xác định là giá đóng cửa tại ngày gần nhất có giao dịch tính đến ngày đánh giá giá trị chứng khoán.
- ▶ Đối với chứng khoán niêm yết bị hủy hoặc bị đình chỉ giao dịch hoặc bị ngừng giao dịch kể từ ngày giao dịch thứ sáu trở đi, giá chứng khoán thực tế là giá trị sổ sách tại ngày lập Báo cáo tình hình tài chính gần nhất.

- ▶ Đối với chứng khoán chưa niêm yết và chưa đăng ký giao dịch trên thị trường giao dịch của các công ty đại chúng chưa niêm yết (UPCom) thì giá chứng khoán thực tế trên thị trường là giá trung bình của các mức giá giao dịch thực tế theo báo giá của ba (03) công ty chứng khoán có giao dịch tại thời điểm gần nhất với thời điểm đánh giá giá trị chứng khoán.
- ▶ Các chứng khoán không có giá tham khảo từ các nguồn trên sẽ được đánh giá giá trị hợp lý dựa trên việc xem xét tình hình tài chính và giá trị sổ sách của tổ chức phát hành tại ngày đánh giá giá trị chứng khoán.

#### *Dự phòng suy giảm giá trị các khoản cho vay*

Đối với các tài sản tài chính được phân loại vào nhóm các khoản cho vay, Công ty thực hiện đánh giá riêng lẻ từng tài sản khi tồn tại các bằng chứng khách quan về việc suy giảm giá trị của từng tài sản đó là đáng kể. Tăng hoặc giảm số dư tài khoản dự phòng được ghi nhận vào Báo cáo kết quả hoạt động tổng hợp trên khoản mục “Chi phí dự phòng tài sản tài chính, xử lý tổn thất các khoản phải thu khó đòi và lỗ suy giảm tài sản tài chính và chi phí đi vay của các khoản cho vay”.

#### **4.3 Nguyên tắc và phương pháp ghi nhận các khoản phải thu**

- Các khoản phải thu được ghi nhận ban đầu theo giá gốc và luôn được phản ánh theo giá gốc trong thời gian tiếp theo.
- Các khoản nợ phải thu được xem xét trích lập dự phòng rủi ro theo tuổi nợ quá hạn của khoản nợ hoặc theo dự kiến tổn thất có thể xảy ra trong trường hợp khoản nợ chưa đến hạn thanh toán nhưng tổ chức kinh tế lâm vào tình trạng phá sản hoặc đang làm thủ tục giải thể; người nợ mất tích, bỏ trốn, đang bị các cơ quan pháp luật truy tố, xét xử hoặc đang thi hành án hoặc đã chết. Chi phí dự phòng phát sinh được hạch toán vào “Chi phí quản lý doanh nghiệp” trong kỳ.
- Đối với các khoản nợ phải thu quá hạn thanh toán thì mức trích lập dự phòng theo hướng dẫn của Thông tư số 228/2009/TT-BTC do Bộ Tài chính ban hành ngày 7 tháng 12 năm 2009 như sau:

<b>Thời gian quá hạn</b>	<b>Mức trích dự phòng</b>
Từ trên sáu (06) tháng đến dưới một (01) năm	30%
Từ một (01) năm đến dưới hai (02) năm	50%
Từ hai (02) năm đến dưới ba (03) năm	70%
Trên ba (03) năm	100%

#### **4.4 Nguyên tắc ghi nhận chứng khoán mua lại và bán lại theo hợp đồng có kỳ hạn**

Những tài sản được bán đồng thời cam kết sẽ mua lại vào một thời điểm nhất định trong tương lai (các hợp đồng mua lại) không được ghi giảm trên báo cáo tài chính. Khoản tiền nhận được theo các hợp đồng mua lại này được ghi nhận là khoản nợ phải trả trên bảng cân đối kế toán và phần chênh

lệch giữa giá bán và giá cam kết mua lại trong tương lai được ghi nhận là tài sản/chi phí chờ phân bổ và được phân bổ vào kết quả hoạt động kinh doanh trong suốt thời gian hiệu lực của hợp đồng mua lại.

#### **4.5 Nguyên tắc ghi nhận tài sản cố định hữu hình:**

Tài sản cố định hữu hình được thể hiện theo nguyên giá trừ đi giá trị hao mòn lũy kế.

Nguyên giá tài sản cố định hữu hình bao gồm giá mua và những chi phí có liên quan trực tiếp đến việc đưa tài sản vào hoạt động như dự kiến.

Các chi phí mua sắm, nâng cấp và đổi mới tài sản cố định hữu hình được ghi tăng nguyên giá của tài sản và chi phí bảo trì, sửa chữa được hạch toán vào kết quả hoạt động kinh doanh khi phát sinh.

Khi tài sản được bán hay thanh lý, nguyên giá và giá trị hao mòn lũy kế được xóa sổ và các khoản lãi lỗ phát sinh do thanh lý tài sản (là phần chênh lệch giữa giữa tiền thu thuần từ việc bán tài sản với giá trị còn lại của tài sản) được hạch toán vào báo cáo thu nhập toàn diện tổng hợp trong kỳ.

#### **4.6 Nguyên tắc ghi nhận tài sản cố định vô hình:**

Tài sản cố định hữu hình được thể hiện theo nguyên giá trừ đi giá trị hao mòn lũy kế.

Nguyên giá tài sản cố định vô hình bao gồm giá mua và những chi phí có liên quan trực tiếp đến việc đưa tài sản vào hoạt động như dự kiến.

Các chi phí mua sắm, nâng cấp và đổi mới tài sản cố định vô hình được ghi tăng nguyên giá của tài sản và chi phí bảo trì, sửa chữa được hạch toán vào kết quả hoạt động kinh doanh khi phát sinh.

Khi tài sản được bán hay thanh lý, nguyên giá và giá trị hao mòn lũy kế được xóa sổ và các khoản lãi lỗ phát sinh do thanh lý tài sản (là phần chênh lệch giữa giữa tiền thu thuần từ việc bán tài sản với giá trị còn lại của tài sản) được hạch toán vào báo cáo thu nhập toàn diện trong kỳ.

#### **4.7 Nguyên tắc khấu hao và khấu trừ:**

Khấu hao và khấu trừ tài sản cố định hữu hình và tài sản cố định vô hình được trích theo phương pháp khấu hao đường thẳng trong suốt thời gian hữu dụng ước tính của các tài sản như sau:

Máy móc, thiết bị	3 - 8 năm
Phương tiện vận tải	6 - 8 năm
Thiết bị văn phòng	3 - 5 năm
Phần mềm máy tính	3 - 5 năm
Tài sản vô hình khác	3 - 5 năm

#### **4.8 Nguyên tắc ghi nhận thuê tài sản**

Việc xác định một thỏa thuận có phải là thỏa thuận thuê tài sản hay không dựa trên bản chất của thỏa thuận đó vào thời điểm khởi đầu: liệu việc thực hiện thỏa thuận này có phụ thuộc vào việc

sử dụng một tài sản nhất định và thỏa thuận có bao gồm điều khoản về quyền sử dụng tài sản hay không.

Các khoản tiền thuê theo hợp đồng thuê hoạt động được hạch toán vào báo cáo thu nhập toàn diện giữa niên độ theo phương pháp đường thẳng dựa theo thời hạn của hợp đồng thuê.

#### 4.9 Nguyên tắc ghi nhận chi phí trả trước:

Chi phí trả trước bao gồm các chi phí trả trước ngắn hạn hoặc chi phí trả trước dài hạn trên bảng cân đối kế toán giữa niên độ và được phân bổ trong khoảng thời gian trả trước của chi phí tương ứng với các lợi ích kinh tế được tạo ra từ các chi phí này.

Các loại chi phí sau đây được hạch toán vào chi phí trả trước dài hạn để phân bổ dần từ hai (2) đến năm (5) năm vào báo cáo thu nhập toàn diện giữa niên độ:

- ▶ Chi phí cải tạo văn phòng;
- ▶ Chi phí thuê văn phòng; và
- ▶ Chi phí vật dụng văn phòng.

#### 4.10. Ghi nhận doanh thu

Doanh thu được ghi nhận khi Công ty có khả năng nhận được các lợi ích kinh tế có thể xác định được một cách chắc chắn. Doanh thu được xác định theo giá trị hợp lý của các khoản đã thu hoặc sẽ thu được sau khi trừ đi các khoản chiết khấu thương mại, giảm giá. Các điều kiện ghi nhận cụ thể sau đây cũng phải được đáp ứng khi ghi nhận doanh thu:

##### *Doanh thu hoạt động môi giới chứng khoán*

Khi có thể xác định được kết quả hợp đồng một cách chắc chắn, doanh thu sẽ được ghi nhận dựa vào mức độ hoàn thành công việc. Trong trường hợp không thể xác định được kết quả hợp đồng một cách chắc chắn, doanh thu sẽ chỉ được ghi nhận ở mức có thể thu hồi được của các chi phí đã được ghi nhận.

*Thu nhập từ kinh doanh chứng khoán:* thu nhập từ kinh doanh chứng khoán được xác định dựa trên mức chênh lệch giá bán và giá vốn bình quân gia quyền của chứng khoán.

*Thu nhập khác:* Các khoản thu nhập khác bao gồm các khoản thu từ các hoạt động xảy ra không thường xuyên, ngoài các hoạt động tạo ra doanh thu gồm: các khoản thu về thanh lý tài sản cố định (“TSCĐ”), nhượng bán TSCĐ; thu tiền phạt khách hàng do vi phạm hợp đồng; thu tiền bảo hiểm được bồi thường; thu được các khoản nợ phải thu đã xóa sổ tính vào chi phí kỳ trước; khoản nợ phải trả nay mất chủ được ghi tăng thu nhập; thu các khoản thuế được giảm; được hoàn lại; và các khoản thu khác được ghi nhận là thu nhập khác theo quy định tại Chuẩn mực Kế toán Việt nam số 14 – Doanh thu và thu nhập khác.



*Thu nhập lãi:* Doanh thu được ghi nhận khi tiền lãi phát sinh trên cơ sở dồn tích (có tính đến lợi tức mà tài sản đem lại) trừ khi khả năng thu hồi tiền lãi không chắc chắn.

*Cổ tức:* Doanh thu được ghi nhận khi quyền được nhận khoản thanh toán cổ tức của Công ty được xác lập, ngoại trừ cổ tức nhận bằng cổ phiếu chỉ được cập nhật và theo dõi số lượng cổ phiếu nắm giữ mà không được ghi nhận là doanh thu.

*Doanh thu cung cấp dịch vụ khác:* Khi có thể xác định được kết quả hợp đồng một cách chắc chắn, doanh thu sẽ được ghi nhận dựa vào mức độ hoàn thành công việc.

Nếu không thể xác định được kết quả hợp đồng một cách chắc chắn, doanh thu sẽ chỉ được ghi nhận ở mức có thể thu hồi được của các chi phí đã được ghi nhận.

#### **4.11 Phương pháp tính giá vốn chứng khoán tự doanh bán ra**

Công ty áp dụng phương pháp bình quân gia quyền di động để tính giá vốn cổ phiếu tự doanh bán ra và phương pháp đích danh để tính giá vốn trái phiếu bán ra.

#### **4.12 Thuế thu nhập doanh nghiệp**

*\* Thuế thu nhập hiện hành*

- Tài sản thuế thu nhập và thuế thu nhập phải nộp cho năm hiện hành và các năm trước được xác định bằng số tiền dự kiến phải nộp cho (hoặc được thu hồi từ) cơ quan thuế, dựa trên các mức thuế suất và các luật thuế có hiệu lực đến ngày kết thúc kỳ kế toán.

- Thuế thu nhập hiện hành được ghi nhận vào kết quả hoạt động kinh doanh ngoại trừ trường hợp thuế thu nhập phát sinh liên quan đến một khoản mục được ghi thẳng vào vốn chủ sở hữu, trong trường hợp này, thuế thu nhập hiện hành cũng được ghi nhận trực tiếp vào vốn chủ sở hữu.

- Doanh nghiệp chỉ được bù trừ các tài sản thuế thu nhập hiện hành và thuế thu nhập hiện hành phải trả khi doanh nghiệp có quyền hợp pháp được bù trừ giữa tài sản thuế thu nhập hiện hành với thuế thu nhập hiện hành phải nộp và doanh nghiệp dự định thanh toán thuế thu nhập hiện hành phải trả và tài sản thuế thu nhập hiện hành trên cơ sở thuần.

*\* Thuế thu nhập hoãn lại:* Thuế thu nhập hoãn lại được xác định cho các khoản chênh lệch tạm thời tại ngày kết thúc kỳ kế toán giữa cơ sở tính thuế thu nhập của các tài sản và nợ phải trả và giá trị ghi sổ của chúng cho mục đích lập báo cáo tài chính.

#### **4.13 Phân chia lợi nhuận**

Lợi nhuận thuần sau thuế thu nhập doanh nghiệp có thể được chia cho các cổ đông sau khi được phê duyệt tại Đại hội cổ đông thường niên toàn Công ty và sau khi đã trích lập các quỹ dự phòng theo Điều lệ Công ty và các quy định của pháp luật Việt Nam.

## V. Thông tin bổ sung cho các Báo cáo tài chính

### A. Thuyết minh về báo cáo tình hình tài chính

(Đơn vị tính: VND)

A.7.1. Tiền và các khoản tương đương tiền	<u>Số cuối quý</u> <u>(30/6/2019)</u>	<u>Số đầu năm</u>
Tiền mặt tại quỹ	216,961,508	390,336,005
Tiền gửi ngân hàng cho hoạt động CTCK	90,697,510,545	465,458,911,321
Tiền gửi bù trừ và thanh toán giao dịch CK		
Các khoản tương đương Tiền		
<b>Cộng</b>	<b><u>90,914,472,053</u></b>	<b><u>465,849,247,326</u></b>

### A.7.2. Giá trị khối lượng giao dịch thực hiện trong quý II/2019.

Nội dung	Khối lượng giao dịch thực hiện trong kỳ	Giá trị giao dịch thực hiện trong kỳ
<b>a) Của CTCK</b>		
Cổ phiếu	33,690,136	620,785,717,443
Trái phiếu	36,596,150	3,920,635,287,824
Chứng khoán khác	6,420,000	94,008,189,734
<b>Cộng</b>	<b><u>76.706.286</u></b>	<b><u>4,635,429,195,001</u></b>
<b>b) Của Nhà đầu tư</b>		
Cổ phiếu	991,199,948	19,241,033,524,447
Trái phiếu	80,750,000	9,822,756,012,000
Chứng khoán khác	2,080,810	30,430,767,600
<b>Cộng</b>	<b><u>1,074,030,758</u></b>	<b><u>29,094,220,304,047</u></b>

A 7.3.1 Tài sản tài chính ghi nhận thông qua Lãi/Lỗ (FVTPL)

STT	Loại TSTC	30/06/2019		Số đầu năm	
		Giá gốc	Giá trị hợp lý	Giá gốc	Giá trị hợp lý
A	B	1	2	3	4
<b>TSTC FVTPL</b>					
1	<b>Cổ phiếu</b>	<b>236,621,765,246</b>	<b>206,915,138,843</b>	<b>251,529,463,343</b>	<b>223,003,875,043</b>
	VAF	9,206,621,517	5,857,810,400	9,206,621,517	6,308,411,200
	TIX	30,661,299,730	28,145,544,000	30,661,299,730	27,140,346,000
	HVX	10,304,249,630	2,266,777,300	10,304,249,630	3,056,166,200
	C32	13,531,710,118	10,676,571,200	14,117,765,570	10,688,498,100
	SJS	10,887,180,254	7,960,540,000	12,633,491,046	8,872,794,000
	Cổ phiếu khác	162,030,703,997	152,007,895,943	174,606,035,850	166,937,659,543
2	<b>Chứng chỉ quỹ NY</b>	<b>44,302,388,306</b>	<b>45,353,000,000</b>	<b>28,510,785,394</b>	<b>29,422,000,000</b>
	FUESSV50	7,800,000,000.00	9,828,000,000	10,000,000,000	12,250,000,000
	E1VFN30	36,502,388,306.00	35,525,000,000	18,510,785,394	17,172,000,000
<b>Cộng</b>		<b>280,924,153,552</b>	<b>252,268,138,843</b>	<b>280,040,248,737</b>	<b>252,425,875,043</b>

A 7.3.2 Tài sản tài chính sẵn sàng để bán (AFS)

STT	Loại TSTC	30/06/2019		Số đầu năm	
		Giá gốc	Giá trị thuần (*)	Giá gốc	Giá trị thuần (*)
A	B	1	2	3	4
1	AFS đánh giá theo giá trị hợp lý	108,576,432,682	137,945,990,000	122,726,915,682	152,464,738,600
	<i>BVPP</i>	12,000,000,000	13,388,400,000	12,000,000,000	12,703,200,000
	VF1	16,576,432,682	38,001,510,000	16,576,432,682	36,842,790,000
	<i>BVIF</i>	80,000,000,000	86,556,080,000	80,000,000,000	87,965,520,000
	Cổ phiếu AFS_đánh giá theo giá trị hợp lý khác			14,150,483,000	14,953,228,600
2	AFS đánh giá theo giá gốc	162,459,431,244	106,517,392,043	148,308,948,244	91,784,564,736
	OTO3.2	4,680,000,000	2,568,960,000	4,680,000,000	3,023,760,000
	GPINVEST	14,150,483,000	11,738,980,800		
	DANAPHA	4,101,996,000	3,253,787,061	4,101,996,000	3,297,102,942
	CAT_UP	24,000,000,000	9,727,575,000	24,000,000,000	7,083,375,000
	BHA_UP	75,953,620,000	48,756,800,638	75,953,620,000	51,048,656,750
	Cổ phiếu đánh giá theo giá gốc khác	39,573,332,244	30,471,288,544	39,573,332,244	27,331,670,044
	<b>TỔNG</b>	<b>271,035,863,926</b>	<b>244,463,382,043</b>	<b>271,035,863,926</b>	<b>244,249,303,336</b>

Ghi chú (\*): Giá trị thuần AFS = Giá trị hợp lý AFS – Trích lập dự phòng AFS

A 7.3.3 Các khoản đầu tư nắm đến ngày đáo hạn ( HTM)

STT	Loại TSTC	30/6/2019	
		Giá trị ghi sổ	Đầu năm Giá trị ghi sổ
A	B	2	4
1	Trái phiếu		142,759,886,546
	TD1424092		52,502,619,423
	BVB122022		90,257,267,123
2	Tài sản HTM khác	53,200,000,000	51,600,000,002
	<b>Cộng</b>	<b>53,200,000,000</b>	<b>194,359,886,548</b>

A 7.3.4 Các khoản cho vay và phải thu

STT	Loại TSTC	30/06/2019		Số đầu năm	
		Giá gốc	Giá trị ghi sổ	Giá gốc	Giá trị ghi sổ
		1	2	3	4
1	Cho vay từ hoạt động Margin	1,556,034,478,006	1,556,034,478,006	1,452,056,655,240	1,452,056,655,240
2	Cho vay từ hoạt động Ứng trước	156,662,048,300	156,662,048,300	230,671,682,305	230,671,682,305
	<b>Cộng</b>	<b>1,712,696,526,306</b>	<b>1,712,696,526,306</b>	<b>1,682,728,337,545</b>	<b>1,682,728,337,545</b>



A7.3.5 Tài sản tài chính theo phương pháp giá gốc và dự phòng giảm giá

STT	Loại TSTC	Cơ sở lập dự phòng Quý II /2019					
		Số lượng	Giá sổ sách kế toán (30.6.19)	Giá thị trường tại thời điểm lập BCTC (30.6.19)	Giá trị lập dự phòng kỳ này (30.6.19)	Giá trị lập dự phòng tại 31.12.18	Mức trích lập (+) hoặc hoàn nhập (-) Quý 2/2019
A	B	1	2	3	4	5	6
I	TSTC AFS	14,781,403	162,459,431,244	106,517,706,123	(55,942,039,201)	(55,721,637,908)	(2,759,891,893)
	<i>Chứng khoán chưa niêm yết</i>	7,573,117	59,520,906,724	46,946,541,985	(12,574,364,739)	(12,142,248,858)	(458,315,881)
	OTO3.2	240,000	4,680,000,000	2,568,960,000	(2,111,040,000)	(1,656,240,000)	(454,800,000)
	XNKDN	200,000	2,140,000,000	1,738,000,000	(402,000,000)	(468,000,000)	39,800,000
	DANAPHA	121,333	4,101,996,000	3,253,787,061	(848,208,939)	(804,893,058)	(43,315,881)
	MBLAND	4,800,000	28,800,000,000	24,144,000,000	(4,656,000,000)	(4,656,000,000)	
	GPINVEST	1,630,414	14,150,483,000	11,738,980,800	(2,411,502,200)	(2,411,502,200)	
	NAMCHIEN	96,400	2,145,613,600		(2,145,613,600)	(2,145,613,600)	
	CK chưa NY ngắn hạn khác	484,970	3,502,814,124	3,502,814,124			
	<b>CK UPCOM</b>	<b>7,208,286</b>	<b>102,938,524,520</b>	<b>59,571,164,138</b>	<b>(43,367,674,462)</b>	<b>(43,579,389,050)</b>	<b>(2,301,576,012)</b>
	TSTC AFS khác		18,766,314,253		(18,766,314,253)	(18,808,314,253)	21,000,000
IV	TSTC HTM						
III	Khác				(16,724,661,639)	(17,956,041,139)	65,490,000
	<b>Cộng</b>	<b>14,781,403</b>	<b>181,225,745,497</b>	<b>106,517,706,123</b>	<b>(91,433,015,093)</b>	<b>(92,485,993,300)</b>	<b>(2,673,401,893)</b>

A. 7.4. Dự phòng suy giảm giá trị tài sản tài chính và tài sản nhân thể chấp	<u>Số cuối quý (30/6/2019)</u>	<u>Số đầu năm</u>
Cổ phiếu niêm yết	-1,898,430,100	-1,757,800,800
Cổ phiếu chưa niêm yết	-54,043,609,101	-53,963,837,108
Chứng chỉ quỹ		
Chứng chỉ quỹ chưa niêm yết		
Tài sản tài chính khác	-35,490,975,892	-36,764,355,392
<b>Cộng</b>	<b><u>-91,433,015,093</u></b>	<b><u>-92,485,993,300</u></b>

A.7.5 Các khoản phải thu	<u>Số cuối quý (30/6/2019)</u>	<u>Số đầu năm</u>
<i>7.5.2. Các khoản phải thu và dự thu cổ tức, tiền lãi các khoản đầu tư</i>		
Phải thu cổ tức, tiền lãi phát sinh trong kỳ		
Dự thu cổ tức, tiền lãi phát sinh trong kỳ chưa đến ngày thu trong kỳ	20,056,816,286	20,925,796,544
Phải thu và dự thu khác		
<b>Cộng</b>	<b><u>20,056,816,286</u></b>	<b><u>20,925,796,544</u></b>

<i>7.5.5. Phải thu các dịch vụ CTCK cung cấp</i>		
Phải thu hoạt động môi giới chứng khoán	2,515,919,068	3,319,788,446
Phải thu hoạt động bảo lãnh, đại lý phát hành chứng khoán	243,236,800	243,236,800
Phải thu hoạt động tư vấn	1,037,700,000	2,399,104,136
Phải thu hoạt động lưu ký chứng khoán	304,870,161	349,507,676
Phải thu các dịch vụ CTCK cung cấp khác	4,109,600	103,617,870
<b>Cộng</b>	<b><u>4,105,835,629</u></b>	<b><u>6,415,254,928</u></b>

<i>7.5.7. Phải thu khác</i>		
Ứng trước cho người bán	6,592,225,488	6,514,867,194
Phải thu khác	18,289,224,969	11,615,840,687
<b>Cộng</b>	<b><u>24,881,450,457</u></b>	<b><u>18,130,707,881</u></b>

**A 7.6. Dự phòng phải thu khó đòi**

STT	Loại phải thu khó đòi phải lập dự phòng	Giá trị phải thu khó đòi	Tham chiếu	Năm nay			Năm trước
				Số đầu năm	Số trích lập trong kỳ	Số hoàn nhập trong kỳ	
1	Dự phòng khó đòi phải thu bán các tài sản tài chính						
2	Dự phòng khó đòi phải thu và dự thu cổ tức, tiền lãi đến hạn						
3	Dự phòng nợ phải thu các khoản đầu tư đáo hạn						
<b>4</b>	<b>Dự phòng nợ phải thu khác khó đòi</b>			<b>(15,983,729,699)</b>		<b>(15,983,729,699)</b>	<b>(15,983,729,699)</b>
	Trong đó						
	- Chi tiết cho từng đối tượng chiếm từ 10% trở lên trên tổng dự phòng nợ phải thu khác khó đòi			(10,265,000,000)		(10,265,000,000)	(10,265,000,000)
	H_CN1013			(1,685,000,000)		(1,685,000,000)	(1,685,000,000)
	H_CN1012			(1,780,000,000)		(1,780,000,000)	(1,780,000,000)
	H_TC161			(2,800,000,000)		(2,800,000,000)	(2,800,000,000)
	H_CN1022			(4,000,000,000)		(4,000,000,000)	(4,000,000,000)
	- Dự phòng nợ phải thu khác khó đòi khác cho các đối tượng khác			(5,718,729,699)		(5,718,729,699)	(5,718,729,699)



	<u>Số cuối quý</u> (30/6/2019)	<u>Số đầu năm</u>
<b>A.7.7. Hàng tồn kho</b>		
- Vật tư văn phòng	141,400,280	100,195,280
- Công cụ, dụng cụ	19,659,091	287,877,273
<b>Cộng</b>	<b><u>161,059,371</u></b>	<b><u>388,072,553</u></b>
<b>A.7.9. Phải trả hoạt động giao dịch chứng khoán</b>	<u>Số cuối quý</u> (30/6/2019)	<u>Số đầu năm</u>
<i>7.8.1. Phải trả cho Sở Giao dịch chứng khoán</i>		
+ Sở Giao dịch Chứng khoán TP.HCM	1,621,018,278	1,700,446,274
+ Sở Giao Dịch Chứng Khoán Hà Nội	419,345,127	1,318,949,293
- Phải trả cho Sở Giao dịch chứng khoán cho các đối tượng khác		
<b>Cộng</b>	<b><u>2,040,363,405</u></b>	<b><u>3,019,395,567</u></b>
<i>7.8.2. Phải trả TTLKCK Việt Nam (VSD)</i>		
+ Trung tâm Lưu ký Chứng khoán	509,236,818	678,295,340
Phải trả TTLKCK Việt Nam (VSD) các ĐT khác	2,740,910	2,671,910
<b>Cộng</b>	<b><u>511,977,728</u></b>	<b><u>680,967,250</u></b>
<i>7.8.3. Phải trả tổ chức, cá nhân khác</i>		
<b>Cộng</b>	<b><u>2,552,341,133</u></b>	<b><u>3,700,362,817</u></b>
<b>A 7.11. Thuế và các khoản phải nộp Nhà nước</b>	<u>Số cuối quý</u> (30/6/2019)	<u>Số đầu năm</u>
- Thuế giá trị gia tăng	56,520,389	241,098,515
- Thuế Thu nhập doanh nghiệp	5,701,339,500	3,050,875,694
- Thuế Thu nhập cá nhân	3,137,035,437	4,328,876,828
- Các loại Thuế khác (Thuế Nhà thầu)	101,581,906	478,669,047
- Các khoản phí, lệ phí và các khoản phải nộp khác		0
<b>Cộng</b>	<b><u>8,996,477,232</u></b>	<b><u>8,099,520,084</u></b>
<b>A.7.13. Chi phí phải trả</b>	<u>Số cuối quý</u> (30/6/2019)	<u>Số đầu năm</u>
Chi phí lãi vay	1,547,375,480	553,948,128
Chi phí giao dịch	356,998,674	321,438,297
Chi phí tư vấn pháp luật		
Chi phí quản lý CTCK	4,267,758,172	4,206,896,928
<b>Cộng</b>	<b><u>6,172,132,326</u></b>	<b><u>5,082,283,353</u></b>

<b>A 7.15. Phải trả người bán</b>	<b><u>Số cuối quý</u> (30/6/2019)</b>	<b><u>Số đầu năm</u></b>
<i>a) Các khoản phải trả người bán ngắn hạn</i>	2,668,672,168	2,622,604,004
- Phải trả về mua các tài sản tài chính		
- Phải trả cho người bán khác	2,668,672,168	2,622,604,004
+ Chi nhánh Công ty CP Đầu Tư Bảo Việt	1,400,899,500	
+ Tổng Công Ty Bảo Hiểm Bảo Việt	900,001,268	389,162,906
+ Công ty CP giải pháp phần mềm Tài chính		779,933,200
+ Công ty TNHH Hệ thống Thông tin FPT		1,054,655,820
+ Phải trả cho các đối tượng khác	367,771,400	398,852,078
<i>b) Các khoản phải trả người bán dài hạn</i>		
<b>Cộng</b>	<b><u>2,668,672,168</u></b>	<b><u>2,622,604,004</u></b>
<b>A 7.16. Phải trả, phải nộp khác</b>	<b><u>Số cuối quý</u> (30/6/2019)</b>	<b><u>Số đầu năm</u></b>
<i>a) Các khoản phải trả, phải nộp khác ngắn hạn</i>	1,245,032,377	551,293,643,777
- Phải trả, Phải nộp khác	1,245,032,377	551,293,643,777
<i>b) Các khoản phải trả, phải nộp khác dài hạn</i>		
<b>Cộng</b>	<b><u>1,245,032,377</u></b>	<b><u>551,293,643,777</u></b>
<b>A.7.22. Chi phí trả trước</b>	<b><u>Số cuối quý</u> (30/6/2019)</b>	<b><u>Số đầu năm</u></b>
a. Chi phí trả trước ngắn hạn	2,242,467,125	1,559,743,903
b. Chi phí trả trước dài hạn	30,303,703,157	36,050,314,649
<b>Cộng</b>	<b><u>32,546,170,282</u></b>	<b><u>37,610,058,552</u></b>
<b>A.7.23. Tiền nộp Quỹ Hỗ trợ thanh toán</b>	<b><u>Số cuối quý</u> (30/6/2019)</b>	<b><u>Số đầu năm</u></b>
Tiền nộp ban đầu	3,065,396,365	3,065,396,365
Tiền nộp bổ sung	10,119,114,956	10,119,114,956
Tiền lãi phân bổ trong năm	6,815,488,679	6,815,488,679
<b>Cộng</b>	<b><u>20,000,000,000</u></b>	<b><u>20,000,000,000</u></b>

**A.7.18 Tình hình tăng, giảm tài sản cố định hữu hình ( Từ đầu năm đến 30/6/2019)**

Khoản mục	Máy móc thiết bị	Phương tiện vận tải, truyền dẫn	Thiết bị dụng cụ quản lý	TSCĐHH khác	Tổng cộng
<b>Nguyên giá TSCĐ hữu hình</b>					
Số dư đầu năm	36,229,668,161	4,264,275,167	248,648,500	56,770,560	40,799,362,388
- Mua trong quý					
- Đầu tư XDCB hoàn thành					
- Tăng khác	1,928,806,154				1,928,806,154
- Chuyển sang bất động sản đầu tư					
- Thanh lý, nhượng bán					
- Giảm khác					
Số dư cuối quý	38,158,474,315	4,264,275,167	248,648,500	56,770,560	42,728,168,542
<b>Giá trị hao mòn lũy kế</b>					
Số dư đầu năm	22,654,936,452	3,781,075,414	192,995,869	43,366,400	26,672,374,135
- Khấu hao trong quý	2,067,548,653	90,599,952	12,670,002	9,461,760	2,180,280,367
- Tăng khác					
- Chuyển sang bất động sản đầu tư					
- Thanh lý, nhượng bán					
- Giảm khác					
Số dư cuối quý	24,722,485,105	3,871,675,366	205,665,871	52,828,160	28,852,654,502
<b>Giá trị còn lại của TSCĐHH</b>					
- Tại ngày đầu năm	13,574,731,709	483,199,753	55,652,631	13,404,160	14,126,988,253
- Tại ngày cuối quý	13,435,989,210	392,599,801	42,982,629	3,942,400	13,875,514,040

**A.7.19 Tình hình tăng, giảm tài sản cố định vô hình (Từ đầu năm đến 30/6/2019)**

Khoản mục	Quyền sử dụng đất	Quyền phát hành	Phần mềm máy tính	TSCĐ vô hình khác	Tổng cộng
<b>Nguyên giá TSCĐ</b>					
Số dư đầu năm			11,051,862,834	2,967,788,256	14,019,651,090
- Mua trong quý					
- Tạo ra từ nội bộ doanh nghiệp					
- Tăng do hợp nhất kinh doanh					
- Tăng khác			95,000,000		95,000,000
- Thanh lý, nhượng bán					
- Giảm khác					
Số cuối quý			11,146,862,834	2,967,788,256	14,114,651,090
<b>Giá trị hao mòn lũy kế</b>					
Số dư đầu năm			8,530,795,796	2,967,788,256	11,498,584,052
- Khấu hao trong quý			436,647,022		436,647,022
- Tăng khác					
- Thanh lý, nhượng bán					
- Giảm khác					
Số cuối quý			8,967,442,818	2,967,788,256	11,935,231,074
<b>Giá trị còn lại của TSCĐVH</b>					
- Tại ngày đầu năm			2,521,067,038		2,521,067,038
- Tại ngày cuối quý			2,179,420,016		2,179,420,016

A.7.20.Vay ngắn hạn	Lãi suất vay	Số dư đầu năm	Số vay trong kỳ	Số trả trong kỳ	Số dư cuối kỳ
- Vay ngân hàng	6.4 %	129,900,000,000	578,690,000,000	404,400,000,000	304,190,000,000
<b>Cộng</b>		<b>129,900,000,000</b>	<b>578,690,000,000</b>	<b>404,400,000,000</b>	<b>304,190,000,000</b>

<b>A.7.39. Tiền gửi của Nhà đầu tư</b>	<b><u>Số cuối quý</u> <u>(30/6/2019)</u></b>	<b><u>Số đầu năm</u></b>
<b>1. Tiền gửi của Nhà đầu tư về giao dịch chứng khoán theo phương thức CTCK quản lý</b>	<b>273,164,771,269</b>	<b>558,187,678,624</b>
1.1. Tiền gửi của Nhà đầu tư trong nước về giao dịch chứng khoán theo phương thức CTCK quản lý	259,590,341,955	545,285,941,798
1.2. Tiền gửi của Nhà đầu tư nước ngoài về giao dịch chứng khoán theo phương thức CTCK quản lý	13,574,429,314	12,901,736,826
<b>2. Tiền gửi tổng hợp giao dịch chứng khoán cho khách hàng</b>	<b>295,771,494,676</b>	<b>235,604,670,445</b>
<b>Cộng</b>	<b><u>568,936,265,945</u></b>	<b><u>793,792,349,069</u></b>

<b>A.7.40. Tiền gửi của Tổ chức phát hành</b>	<b><u>Số cuối quý</u> <u>(30/6/2019)</u></b>	<b><u>Số đầu năm</u></b>
1. Tiền gửi bán chứng khoán bảo lãnh đại, đại lý phát hành	5,887,250,515	5,964,146,774
2. Tiền gửi thanh toán gốc, tiền lãi và cổ tức của Tổ chức phát hành		0
<b>Cộng</b>	<b><u>5,887,250,515</u></b>	<b><u>5,964,146,774</u></b>

<b>A.7.41. Phải trả Nhà đầu tư</b>	<b><u>Số cuối quý</u> <u>(30/6/2019)</u></b>	<b><u>Số đầu năm</u></b>
<b>1. Phải trả Nhà đầu tư - Tiền gửi của Nhà đầu tư về tiền gửi giao dịch chứng khoán theo phương thức CTCK quản lý</b>	<b>559,931,179,577</b>	<b>734,555,769,517</b>
1.1. Của Nhà đầu tư trong nước	558,762,022,967	733,215,022,591
1.2. Của Nhà đầu tư nước ngoài	1,169,156,610	1,340,746,926
<b>3. Phải trả Nhà đầu tư - Tiền gửi về bù trừ và thanh toán giao dịch chứng khoán của Nhà đầu tư</b>	<b>0</b>	<b>0</b>
<b>4. Phải trả khác của Nhà đầu tư</b>	<b>14,892,336,883</b>	<b>65,200,726,326</b>
<b>Cộng</b>	<b><u>574,823,516,460</u></b>	<b><u>799,756,495,843</u></b>

A.7.42. Phải trả vay CTCK của Nhà đầu tư	<u>Số cuối quý</u> (30/6/2019)	<u>Số đầu năm</u>
<b>1. Phải trả gốc margin</b>	<b>1,556,034,478,006</b>	<b>1,452,056,655,240</b>
<i>a. Phải trả gốc margin của Nhà đầu tư trong nước</i>	<i>1,556,034,478,006</i>	<i>1,452,056,655,240</i>
<i>b. Phải trả gốc margin của Nhà đầu tư nước ngoài</i>		
<b>2. Phải trả lãi margin</b>	<b>15,898,944,326</b>	<b>16,369,177,144</b>
<i>a. Phải trả lãi margin của Nhà đầu tư trong nước</i>	<i>15,898,944,326</i>	<i>16,369,177,144</i>
<i>b. Phải trả lãi margin của Nhà đầu tư nước ngoài</i>		
<b>3. Phải trả nghiệp vụ ứng trước tiền bán chứng khoán</b>	<b>156,662,048,300</b>	<b>230,671,682,305</b>
<i>3.1. Phải trả gốc nghiệp vụ ứng trước tiền bán chứng khoán</i>	<i>156,662,048,300</i>	<i>230,671,682,305</i>
<i>a. Phải trả gốc nghiệp vụ ứng trước tiền bán chứng khoán của Nhà đầu tư trong nước</i>	<i>156,662,048,300</i>	<i>230,671,682,305</i>
<i>b. Phải trả gốc nghiệp vụ ứng trước tiền bán chứng khoán của Nhà đầu tư nước ngoài</i>		
<b>Cộng</b>	<b><u>1,728,595,470,632</u></b>	<b><u>1,699,097,514,689</u></b>
A.7.43. Lợi nhuận chưa phân phối	<u>Số cuối quý</u> (30/6/2019)	<u>Số đầu năm</u>
1. Lợi nhuận đã thực hiện chưa phân phối	357,371,617,658	294,233,027,901
2. Lợi nhuận chưa thực hiện	-30,157,777,543	-29,566,999,829
<b>Cộng</b>	<b><u>327,213,840,115</u></b>	<b><u>264,666,028,072</u></b>

## B. Thuyết minh về báo cáo thu nhập toàn diện:

### B 7.45.1 Lãi, lỗ các tài sản tài chính

STT	Danh mục các khoản đầu tư	Số lượng bán	Giá bán	Tổng giá trị bán	Giá vốn bình quân gia quyền tính đến cuối ngày giao dịch	Lãi, lỗ bán chứng khoán Quý II/2019	Lãi, lỗ bán chứng khoán lũy kế đến kỳ này	Lãi, lỗ bán chứng khoán Quý II/2019
A	B	1	2	3=1*2	4	5=3-4	6	7
<b>I</b>	<b>Cổ phiếu, chứng chỉ quỹ</b>	<b>22,913,954</b>	<b>188,778</b>	<b>349,331,159,502</b>	<b>363,601,601,785</b>	<b>(14,270,442,283)</b>	<b>(17,216,470,452)</b>	<b>(1,857,950,691)</b>
<i>1</i>	<i>Cổ phiếu niêm yết</i>	<i>19,393,899</i>	<i>188,778</i>	<i>297,565,388,197</i>	<i>310,661,778,967</i>	<i>(13,096,390,770)</i>	<i>(15,968,400,860)</i>	<i>(1,996,503,273)</i>
	TMT	2,800,000	10,600	29,680,000,000	28,000,103,500	1,679,896,500	1,679,896,500	
	FCN	1,044,030	16,532	17,259,431,500	16,968,032,831	291,398,669	291,398,669	(117,479,570)
	VNM	23,120	121,716	2,814,080,000	2,634,639,872	179,440,128	178,954,774	600,571,242
	HAX	1,700,000	15,633	26,576,100,000	29,240,037,857	(2,663,937,857)	(2,663,937,857)	(128,826,466)
	CNG	40,000	24,297	971,880,000	1,076,020,245	(104,140,245)	(104,140,245)	
	Cổ phiếu NY khác	13,786,749		220,263,896,697	232,742,944,662	(12,479,047,965)	(15,350,572,701)	(2,350,768,479)
<i>2</i>	<i>Chứng chỉ quỹ niêm yết</i>	<i>3,160,000</i>		<i>46,038,879,300</i>	<i>46,747,212,318</i>	<i>(708,333,018)</i>	<i>(772,471,697)</i>	<i>138,552,582</i>
<i>3</i>	<i>Cổ phiếu Upcom</i>	<i>360,055</i>		<i>5,726,892,005</i>	<i>6,192,610,500</i>	<i>(465,718,495)</i>	<i>(475,597,895)</i>	
<i>4</i>	<i>Cổ phiếu chưa niêm yết</i>							
<b>II</b>	<b>Trái phiếu</b>	<b>18,548,090</b>	<b>3,046,215,070</b>	<b>2,006,504,215,098</b>	<b>1,997,834,217,818</b>	<b>8,669,997,280</b>	<b>9,681,069,030</b>	<b>969,451,865</b>
	TP_LAMDONG	20	1,021,424,658	20,428,493,160	20,000,000,000	428,493,160	670,137,010	
	TP_HAIAN	40	1,021,424,658	40,856,986,320	40,000,000,000	856,986,320	1,169,315,100	
	TP_HUYHOANG	30	1,003,365,754	30,100,972,605	30,000,000,000	100,972,605	100,972,605	
	VIC122019							209,247,666
	NHN102020							291,266,000
	Trái phiếu khác	18,548,000.00		1,915,117,763,013	1,907,834,217,818	7,283,545,195	7,740,644,315	468,938,199
<b>IV</b>	<b>Tổng cộng</b>	<b>41,462,044</b>		<b>2,355,835,374,600</b>	<b>2,361,435,819,603</b>	<b>(5,600,445,003)</b>	<b>(7,535,401,422)</b>	<b>(888,498,826)</b>

**B.7.45.3 Cổ tức và tiền lãi phát sinh từ các tài sản tài chính FVTPL, các khoản cho vay, HTM, AFS**

Chỉ tiêu	Quý II/2019	Quý II/2018
a. Từ tài sản tài chính FVTPL:	22,066,877,332	3,112,699,313
b. Từ tài sản tài chính HTM:	910,263,722	5,003,620,606
c. Từ Các khoản cho vay	62,532,442,119	51,096,657,809
d. Từ AFS:	1,757,480,400	218,399,400
<b>Tổng cộng</b>	<b><u>87,267,063,573</u></b>	<b><u>59,431,377,128</u></b>

**B.7.45.4 Doanh thu ngoài thu nhập các tài sản tài chính:**

STT	Các loại doanh thu hoạt động khác	Năm nay		Quý II/2018
		Quý II/2019	Lũy kế đến 30/6/2019	
1	Doanh thu hoạt động môi giới	32,000,810,861	63,733,574,933	45,651,455,668
2	Doanh thu hoạt động bảo lãnh, đại lý phát hành chứng khoán	6,495,681	62,602,909	6,832,024
3	Doanh thu nghiệp vụ tư vấn đầu tư chứng khoán			
4	Doanh thu nghiệp vụ lưu ký chứng khoán	1,283,244,012	2,858,033,344	1,590,912,966
5	Doanh thu hoạt động tư vấn tài chính	1,405,181,818	2,719,181,817	1,945,454,546
6	Thu nhập hoạt động khác	240,337,382	386,986,749	560,726,566
6.1	<i>Doanh thu các dịch vụ tài chính khác</i>	<i>70,015,545</i>	<i>82,386,545</i>	<i>323,754,098</i>
6.2	<i>Doanh thu khác</i>	<i>170,321,837</i>	<i>304,600,204</i>	<i>236,972,468</i>
	<b>Cộng</b>	<b><u>34,936,069,754</u></b>	<b><u>69,760,379,752</u></b>	<b><u>49,755,381,770</u></b>

**B.7.45.5 Chi phí ngoài chi phí các tài sản tài chính:**

STT	Các loại chi phí dịch vụ khác	Năm nay		Quý II/2018
		Quý II/2019	Lũy kế đến 30/6/19	
<b>1</b>	<b>Chi phí hoạt động cung cấp dịch vụ</b>			
1.1	Chi phí cho thuê tài sản			
1.2	Chi phí dịch vụ tài chính khác			
1.3	Chi phí từ trả hộ gốc, lãi trái phiếu và cổ tức của Tổ chức phát hành			
1.4	Chi phí lãi tiền gửi có kỳ hạn			
1.5	Chi phí khác	1,589,229,724	3,315,944,349	1,633,883,873
	<b>Cộng</b>	<b><u>1,589,229,724</u></b>	<b><u>3,315,944,349</u></b>	<b><u>1,633,883,873</u></b>



**B.7.46 Doanh thu hoạt động tài chính:**

STT	Các loại doanh thu hoạt động tài chính	Năm nay		Quý II/2018
		Quý II/2019	Lũy kế đến 30/6/2019	
1	Chênh lệch tỷ giá hối đoái	119,046	119,046	
2	Doanh thu cổ tức từ các khoản đầu tư vào công ty con, công ty liên kết, liên doanh phát sinh trong kỳ			
3	Doanh thu dự thu cổ tức, phát sinh trong			
4	Doanh thu lãi tiền gửi không kỳ hạn	3,927,814,651	11,629,982,126	8,581,276,119
5	Doanh thu hoạt động tài chính khác			
	<b>Cộng</b>	<b><u>3,927,933,697</u></b>	<b><u>11,630,101,172</u></b>	<b><u>8,581,276,119</u></b>

**B.7.47 Chi phí hoạt động cung cấp dịch vụ:**

STT	Các loại chi phí hoạt động cung cấp dịch vụ	Năm nay		Quý II/2018
		Quý II/2019	Lũy kế đến 30/6/2019	
1	Chi phí nghiệp vụ môi giới chứng khoán	25,003,091,406	50,332,764,589	41,182,745,539
2	Chi phí nghiệp vụ bảo lãnh, đại lý phát hành chứng khoán			
3	Chi phí hoạt động tự doanh	379,169,842	751,001,199	364,344,800
4	Chi phí nghiệp vụ lưu ký chứng khoán	2,832,110,731	5,746,978,676	3,231,133,772
5	Chi phí hoạt động tư vấn tài chính	1,796,787,180	3,181,391,199	1,904,904,186
	<b>Cộng</b>	<b><u>30,011,159,159</u></b>	<b><u>60,012,135,663</u></b>	<b><u>46,683,128,297</u></b>

**B.7.48 Chi phí tài chính:**

STT	Các loại chi phí tài chính	Năm nay		Quý II/2018
		Quý II/2019	Lũy kế đến 30/6/2019	
1	Chênh lệch lỗ tỷ giá hối đoái			
1.1	Lỗ chênh lệch tỷ giá đã thực hiện			
1.2	Lỗ chênh lệch tỷ giá chưa thực hiện			
2	Chi phí lãi vay	11,809,053,383	20,720,780,936	3,392,077,556
3	Lỗ bán, thanh lý các khoản đầu tư vào công ty con, công ty liên kết, liên doanh			
4	Chi phí đầu tư khác			
	<b>Cộng</b>	<b><u>11,809,053,383</u></b>	<b><u>20,720,780,936</u></b>	<b><u>3,392,077,556</u></b>

**B.7.50 Chi phí quản lý Công ty:**

STT	Các loại chi phí quản lý	Năm nay		Quý II/2018
		Quý II/2019	Lũy kế đến 30/6/2019	
1	Chi phí lương và các khoản theo lương	18,189,016,627	26,964,504,843	11,233,655,691
2	BHXH, BHYT, KPCD, BHTN	417,705,330	857,658,570	336,506,180
3	Chi phí bảo hiểm trách nhiệm nghề			
4	Chi phí vật tư văn phòng	28,049,381	71,703,264	79,431,627
5	Chi phí công cụ, dụng cụ	737,648,272	1,411,535,400	889,238,715
6	Chi phí khấu hao TSCĐ, BĐSĐT	1,235,769,863	2,530,452,873	1,330,006,180
7	Chi phí thuế, phí và lệ phí	881,127,312	1,903,110,431	669,909,309
8	Chi phí dự phòng và hoàn nhập dự phòng			
9	Chi phí dịch vụ mua ngoài	3,056,958,174	5,339,377,014	2,057,337,396
10	Chi phí khác	4,847,372,500	7,375,578,767	5,327,853,056
	<b>Tổng</b>	<b><u>29,393,647,459</u></b>	<b><u>46,453,921,162</u></b>	<b><u>21,923,938,154</u></b>

**E.7.57 Thông tin bổ sung cho Báo cáo tình hình biến động vốn chủ sở hữu:**

7.27.1 Phần cổ tức đã được đề xuất, hoặc được công bố sau ngày lập Bảng cân đối kế toán nhưng trước khi báo cáo tài chính được phép phát hành: **không có**

7.27.2 Giá trị cổ tức của cổ phiếu ưu đãi lũy kế chưa được ghi nhận: **không có**

7.27.3 Thu nhập và chi phí, lãi hoặc lỗ hạch toán trực tiếp vào nguồn vốn chủ sở hữu **quý II/2019**

	Đơn vị tính: đồng
- Doanh thu & Thu nhập khác	149,232,606,871
- Chi phí	110,977,288,644
- Thuế thu nhập doanh nghiệp	5,082,248,516
- Lợi nhuận sau thuế TNDN	33,173,069,711

**F.7.58 Thông tin về các bên liên quan**

STT	Các bên liên quan	Mối quan hệ
1	Tập đoàn Bảo Việt	Công ty mẹ
2	Tổng công ty Bảo Việt nhân thọ	Công ty cùng tập đoàn
3	Tổng công ty bảo hiểm Bảo Việt	Công ty cùng tập đoàn
4	Công ty cổ phần đầu tư Bảo Việt	Công ty cùng tập đoàn
5	Công ty quản lý quỹ Bảo Việt	Công ty cùng tập đoàn
6	Công ty bảo hiểm Bảo Việt Hà Nội	Công ty cùng tập đoàn
7	Công ty Bảo Việt nhân thọ Hà Nội	Công ty cùng tập đoàn

**Giao dịch với các bên liên quan:**

*Những giao dịch trọng yếu của Công ty với các bên liên quan trong quý II/2019 bao gồm:*

Bên liên quan	Nội dung nghiệp vụ	Giá trị (VNĐ) phải thu (+), phải trả (-)	
		Quý II/2019	Quý II.2018
Tập đoàn Bảo Việt	Phí giao dịch chứng khoán		43,881,004
	Phí lưu ký	60,059,812	76,942,144
	Phí cung cấp bảo giá		15,909,091
	Phí tư vấn	16,500,000	
	Chi phí CNTT nhận phân bổ	-865,207,464	-627,101,412
Tổng công ty Bảo Việt Nhân Thọ	Phí giao dịch chứng khoán	1,444,307,972	3,820,534,944
	Phí lưu ký	108,100,205	131,986,529
	Thuê văn phòng	-808,974,000	-752,004,000
Tổng công ty Bảo Hiểm Bảo Việt	Phí giao dịch CK	26,421,682	149,827,193
	Phí lưu ký	1,627,848	5,468,900
	Bảo hiểm Healthcare	-1,378,829,650	-1,133,408,718
Công ty CP Đầu Tư Bảo Việt	Thuê văn phòng	-1,527,159,568	-1,523,663,969
Công ty Quản lý Quỹ Bảo Việt	Phí giao dịch CK	18,762,580	22,753,370
	Phí lưu ký	914,459	914,662
Bảo Việt Nhân Thọ Hà nội	Thuê văn phòng	-124,500,000	-124,500,000

*Kết thúc quý II/2019, các khoản phải thu (+) và phải trả (-) với các bên liên quan như sau:*

Bên liên quan	Nội dung nghiệp vụ	Giá trị (VNĐ) phải thu (+), phải trả (-)	
		Quý II/2019	Quý II.2018
Tập đoàn Bảo Việt	Phí tư vấn và cung cấp báo giá		17,500,000
	Chi phí CNTT	-1,730,414,923	-1,254,202,825
Bảo Hiểm Bảo Việt Hà nội	Bảo hiểm Healthcare	-900,001,268	-755,605,812
Công ty CP Đầu Tư Bảo Việt	Tiền đặt cọc thuê văn phòng	462,596,640	462,596,640
	Thuê văn phòng	-1,400,899,500	-731,341,061
Tổng công ty Bảo Việt Nhân Thọ	Thuê văn phòng	-808,974,000	
Bảo Việt Nhân Thọ Hà nội	Thuê văn phòng		-249,000,000

Lập ngày 17 tháng 7 năm 2019

**Người lập**


(Ký, họ tên)



**Phạm Thị Thùy Dương**

**Kế Toán Trưởng**

(Ký, họ tên)



**Nguyễn Hồng Thủy**

**TỔNG GIÁM ĐỐC**

(Ký, họ tên)



**Nhữ Đình Hòa**